

Objetivos del Plan Municipal de Desarrollo

Municipio: Cabo Corrientes, Jalisco

DESCRIPCIÓN

No.

1 Caminos e Infraestructura Carretera

2 Planeación del Desarrollo Urbano - Servicios Públicos Municipales

3 Desarrollo e Integración Social - Combate a la Pobreza y la Marginación

4 Servicios Públicos Municipales

5 Desarrollo Económico Sustentable

6 Educación, Cultura y Deportes

7 Gobierno Democrático y Transparente


8 Hacienda Pública Responsable

9

10


Rosa Romero P


Cittali Cruz I.











Compromisos del Plan Municipal de Desarrollo y Asuntos Críticos de Atención

Municipio: Cabo Corrientes, Jalisco

| No. | DESCRIPCIÓN |
|-----|---|
| 1 | Mejorar los caminos rurales y la infraestructura carretera del municipio |
| 2 | Incrementar el equipamiento urbano de las principales localidades (Tuito, Juntas y Veranos, Yelapa, entre otras) |
| 3 | Incrementar la cobertura de los servicios públicos en el municipio |
| 4 | Apoyar el combate a la pobreza y la marginación a través de los programas sociales del gobierno federal y estatal |
| 5 | Refinanciar la deuda pública del municipio con el propósito de tener una mayor liquidez |
| 6 | Disminuir el costo del alumbrado público utilizando energías verdes y LED |
| 7 | Impulsar la educación, las artes y cultura, así como las actividades deportivas |
| 8 | Renovar y mejorar las principales vialidades de la cabecera municipal El Tuito |
| 9 | Construir el primer parque infantil recreativo del municipio |
| 10 | |
| 11 | |


 Rosa Romero P. Areli Hernández M. 



 Citlali Cruz L. 


INDICADORES DE DESEMPEÑO


Municipio: Cabo Corrientes, Jalisco

| Dimensión a Medir | Nombre del Indicador y Definición | Método de Cálculo | Sentido del Indicador | Frecuencia de Medición | Unidad de Medida | Línea Base | | Metas del Año 2016 | | Sematización | | |
|-------------------|--|---|-----------------------|------------------------|------------------|------------|------|--------------------|--------------|--------------|----------|------|
| | | | | | | Valor | Año | del Ciclo | del Año 2016 | Verde | Amarillo | Rojo |
| Eficacia | Mide la cobertura de los servicios públicos básicos del municipio | Población con servicios / Población total * 100 | Ascendente | Semestral | Porcentual | 95% | 2015 | 3% | 985% | 95% | 90% | 80% |
| Eficiencia | Mide la entrega de materiales por ciclo escolar | Materiales entregados / Total de alumnos * 100 | Ascendente | Semestral | Porcentual | 95% | 2015 | 5% | 100% | 95% | 90% | 80% |
| Calidad | Mide la cobertura del equipamiento urbano en las localidades del municipio | Equipamiento urbano por localidad / Equipamiento urbano total * 100 | Ascendente | Semestral | Porcentual | 90% | 2015 | 5% | 95% | 90% | 80% | 70% |
| Economía | Mide el número de actividades culturales realizadas | Apoyos otorgados / Población objetivo * 100 | Ascendente | Semestral | Porcentual | 80% | 2015 | 10% | 90% | 90% | 80% | 70% |


Ivette Hernández M.


Rosa Romero P.


Esteban



Citlali Guzmán

PROGRAMACIÓN

Municipio: Cabo Corrientes, Jalisco

Programa Presupuestario:

Desempeño de las Funciones

Desagregación Programa:

Funciones de Gobierno

Sub-Programa (s) Obras Públicas e infraestructura

Resúmen Narrativo:

Este programa tiene como propósito invertir recursos públicos ante la gestión de la federación y el municipio para mejorar las condiciones de infraestructura de carreteras y caminos mejorando así la comunicación entre las diversas localidades del municipio.

Objetivo:

Mejorar la infraestructura del municipio, así como los caminos rurales y vías de comunicación que comunican a todas las localidades del municipio.

Medios de Verificación

SEDER, SIOP y Obras Públicas

Indicador y Definición:

Mide la mejora y cobertura de infraestructura en vías de comunicación del municipio.

Sentido del Indicador:

Ascendente

Método de Cálculo:

KM., de vías de comunicación mejorados / Total de Km * 100

Unidad de Medida: Porcentual

Frecuencia de Medición: Semestral

Unidad(es) Ejecutora(s) del Gasto

1 Obras Públicas

2

3

4

5

6

7

8

9

10

PRESUPUESTO ESTIMADO

| | | |
|--|-----------|-------------------|
| Servicios Personales | \$ | 2,446,628.18 |
| Materiales y Suministros | \$ | 1,150,000.00 |
| Servicios Generales | \$ | 140,000.00 |
| Transferencias, Asignaciones, Subsidios y Otras Ayudas | | |
| Bienes Muebles, Inmuebles e Intangibles | \$ | 225,000.00 |
| Inversión Pública | \$ | 8,445,451.00 |
| Inversiones Financieras y Otras Provisiones | | |
| Deuda Pública | | |
| Importe Total Presupuestado | \$ | 12,407,079 |

 Rosa Romero
 Avel Hernandez M.
 Avel Hernandez M.

PROGRAMACIÓN

Municipio: Cabo Corrientes, Jalisco

Programa Presupuestario:

Desagregación Programa:

Desempeño de las Funciones

Funciones de Gobierno

Sub-Programa (s) Servicios Públicos Municipales

Resúmen Narrativo:

Este programa busca por una parte incrementar la cobertura de los servicios públicos y por la otra mejorar los ya existentes en todas las localidades del municipio.

Objetivo:

Mejorar e incrementar los servicios públicos básicos que ofrece el gobierno municipal.

Medios de Verificación

INEGI, Servicios Públicos Municipales.

Indicador y Definición:

Mide el incremento y cobertura de los servicios públicos municipales

Sentido del Indicador:

Ascendente

Método de Cálculo:

Incremento porcentual de cobertura / Cobertura total * 100

Unidad de Medida: Porcentual
Frecuencia de Medición: Semestral

Unidad(es) Ejecutora(s) del Gasto

| PRESUPUESTO ESTIMADO | |
|--|-----------------|
| 1 Servicios Públicos | |
| 2 | |
| 3 | |
| 4 | |
| 5 | |
| 6 | |
| 7 | |
| 8 | |
| 9 | |
| 10 | |
| Servicios Personales | \$ 2,693,686.72 |
| Materiales y Suministros | \$ 750,000.00 |
| Servicios Generales | \$ 1,350,000.00 |
| Transferencias, Asignaciones, Subsidios y Otras Ayuda | |
| Bienes Muebles, Inmuebles e Intangibles | |
| Inversión Pública | \$ 225,000.00 |
| Inversiones Financieras y Otras Provisiones | |
| Deuda Pública | |
| Importe Total Presupuestado | \$ 5,018,687 |

Ejercicio Fiscal 2016

Rosa Romera

Archi Hernández M.

Archi Hernández M.

PROGRAMACIÓN

Municipio: Cabo Corrientes, Jalisco

Programa Presupuestario:

Desempeño de las Funciones

Desagregación Programa:

Funciones de Gobierno

Sub-Programa (s) Turismo Mágico

Resúmen Narrativo:

Buscamos incrementar el número de visitantes en el municipio a partir de una mayor oferta turística, así como de la promoción del municipio con cada una de sus principales localidades y con la cooperación de la federación, el estado y los empresarios turísticos.

Objetivo:

Incrementar las actividades y turistas en las localidades que ofertan turismo en el municipio.

Medios de Verificación

SECTUR, SETUJAL, Turismo Municipal

Indicador y Definición:

Mide el incremento del turismo en el municipio

Sentido del Indicador:

Ascendente

Método de Cálculo:

Turistas en el año 2015 / Turistas en el año 2016 * 100

Unidad de Medida: Frecuencia de Medición:

Porcentual Semestral

Unidad(es) Ejecutora(s) del Gasto

1 Turismo

2

3

4

5

6

7

8

9

10

PRESUPUESTO ESTIMADO

Servicios Personales

Materiales y Suministros

Servicios Generales

Transferencias, Asignaciones, Subsidios y Otras Ayuda

Bienes Muebles, Inmuebles e Intangibles

Inversión Pública

Inversiones Financieras y Otras Provisiones

Deuda Pública

\$ 252,428.10

\$ 95,000.00

\$ 40,000.00

Importe Total Presupuestado \$ 387,428

Ejercicio Fiscal 2016

Rosa Ramona Arzú

[Signature]

Aveli Hernández M. Cihali Cruz

[Signature]

PROGRAMACIÓN

Municipio: Cabo Corrientes, Jalisco

Programa Presupuestario:

Desempeño de las Funciones

Desagregación Programa:

Funciones de Gobierno

Sub-Programa (s) Desarrollo Rural Económico

Resumen Narrativo:

Con el apoyo y asesoramiento a los productores rurales y pequeños del municipio se busca incrementar su producción generando con ello mayores ingresos económicos para las familias del municipio, con la firme gestión ante la federación y el estado.

Objetivo:

Incrementar las actividades productivas del municipio como son la agricultura, ganadería, producción forestal, comercio y pesca.

Medios de Verificación

INEGI, SE, SEDECO, Desarrollo Rural

Indicador y Definición:

Mide el incremento económico de las actividades del municipio.

Sentido del Indicador:

Ascendente

Método de Cálculo:

Valor de la producción 2015 / Valor de la producción 2016 * 100

Unidad de Medida: Porcentual
Frecuencia de Medición: Semestral

Unidad(es) Ejecutora(s) del Gasto

1 Planeación y Desarrollo Urbano

PRESUPUESTO ESTIMADO

| | | |
|--|-----------|------------------|
| Servicios Personales | \$ | 2,248,936.41 |
| Materiales y Suministros | \$ | 180,000.00 |
| Servicios Generales | \$ | 50,000.00 |
| Transferencias, Asignaciones, Subsidios y Otras Ayudas | | |
| Bienes Muebles, Inmuebles e Intangibles | \$ | 425,000.00 |
| Inversión Pública | | |
| Inversiones Financieras y Otras Provisiones | | |
| Deuda Pública | | |
| Importe Total Presupuestado | \$ | 2,903,936 |

PROGRAMACIÓN

Municipio: Cabo Corrientes, Jalisco

Programa Presupuestario:

Desempeño de las Funciones

Desagregación Programa:

Funciones de Gobierno

Sub-Programa (s) Medio Ambiente

Resúmen Narrativo:

Cabo Corrientes tiene una biodiversidad única en el estado y Mexico, por lo cual se busca que las actividades económicas que realizan los productores, así como la propia vida pública del municipio no dañen su ecosistema natural.

Objetivo:

Garantizar el respeto y cuidado del medio ambiente en cada una de las actividades públicas y privadas del municipio a partir de las actividades productivas.

Medios de Verificación

SEMARNAT, SEMADES, Ecología

Indicador y Definición:

Mide el grado de destrucción de la flora y fauna del municipio

Sentido del Indicador:

Descendente

Método de Cálculo:

Ha destruidas por año / Total de Ha * 100

Unidad de Medida: Porcentual

Frecuencia de Medición: Semestral

Unidad(es) Ejecutora(s) del Gasto

PRESUPUESTO ESTIMADO

| | | | |
|----|--|----|------------|
| 1 | Ecología | | |
| 2 | | | |
| 3 | | | |
| 4 | | | |
| 5 | | | |
| 6 | | | |
| 7 | | | |
| 8 | | | |
| 9 | | | |
| 10 | | | |
| | Servicios Personales | \$ | 166,043.22 |
| | Materiales y Suministros | \$ | 75,000.00 |
| | Servicios Generales | \$ | 75,000.00 |
| | Transferencias, Asignaciones, Subsidios y Otras Ayuda | | |
| | Bienes Muebles, Inmuebles e Intangibles | | |
| | Inversión Pública | | |
| | Inversiones Financieras y Otras Provisiones | | |
| | Deuda Pública | | |
| | Importe Total Presupuestado | \$ | 316,043 |

Rosa Romero

Areli Hernández M.

Call...

Handwritten mark

PROGRAMACIÓN

Municipio: Cabo Corrientes, Jalisco

Programa Presupuestario:

Desempeño de las Funciones

Desagregación Programa:

Funciones de Gobierno

Sub-Programa (s) Integración y Desarrollo Social

Resúmen Narrativo:

Este programa tiene como firme propósito que los programas de combate a la pobreza que realiza la federación y el estado lleguen puntualmente a ellas con la coordinación y apoyo que hacemos en el gobierno de Cabo Corrientes.

Objetivo:

Entregar coordinadamente los apoyos que la federación y el estado realizan a través de los programas sociales a las familias en pobreza en el municipio.

Medios de Verificación

INEGI, SEDESOL, SEDIS, Desarrollo Social

Indicador y Definición:

Mide la entrega de apoyos sociales en Cabo Corrientes

Sentido del Indicador:

Ascendente

Método de Cálculo:

Entrega de Apoyos por año / Apoyos programados por año * 100

Unidad de Medida: Porcentual

Frecuencia de Medición: Semestral

Unidad(es) Ejecutora(s) del Gasto

1 Desarrollo Social

PRESUPUESTO ESTIMADO

| | | |
|--|-----------|------------------|
| Servicios Personales | \$ | 1,458,356.25 |
| Materiales y Suministros | \$ | 210,000.00 |
| Servicios Generales | \$ | 85,000.00 |
| Transferencias, Asignaciones, Subsidios y Otras Ayudas | \$ | 119,413.00 |
| Bienes Muebles, Inmuebles e Intangibles | | |
| Inversión Pública | | |
| Inversiones Financieras y Otras Provisiones | | |
| Deuda Pública | | |
| Importe Total Presupuestado | \$ | 1,872,769 |

Areli Hernández M.
Rosa Ramírez P.

[Signature]

[Signature] Citalli Cruz C

[Handwritten mark]

PROGRAMACIÓN

Municipio: Cabo Corrientes, Jalisco

Programa Presupuestario:

Desempeño de las Funciones

Desagregación Programa:

Funciones de Gobierno

Sub-Programa (s) Salud y Asistencia Social

Resumen Narrativo:

Buscamos garantizar que las personas de Cabo Corrientes en situación más vulnerable tengan la atención en salud y asistencia social para que puedan mejorar su atención y bienestar social.

Objetivo:

Mejorar e incrementar la cobertura de atención de los grupos más vulnerables (niños, discapacitados, asultos, pobreza extrema) del municipio.

Medios de Verificación

SSAS, SSJ, DIF Estatal, DIF Municipal

Indicador y Definición:

Mide la cobertura de atenciones de los grupos más vulnerables

Sentido del Indicador:

Ascendente

Método de Cálculo:

Población atendida por año / Población Objetivo * 100

Unidad de Medida: Frecuencia de Medición:

Porcentual

Semestral

Unidad(es) Ejecutora(s) del Gasto

PRESUPUESTO ESTIMADO

| | | |
|----|-------------|-----------------|
| 1 | Presidencia | |
| 2 | | \$ 85,000.00 |
| 3 | | \$ 95,000.00 |
| 4 | | \$ 1,800,000.00 |
| 5 | | \$ 300,000.00 |
| 6 | | |
| 7 | | |
| 8 | | |
| 9 | | |
| 10 | | \$ 2,280,000 |

Servicios Personales

Materiales y Suministros

Servicios Generales

Transferencias, Asignaciones, Subsidios y Otras Ayuda



Bienes Muebles, Inmuebles e Intangibles

Inversión Pública

Inversiones Financieras y Otras Provisiones

Deuda Pública

Importe Total Presupuestado \$


 Areli Hernández M.

 Rocio D.

PROGRAMACIÓN

Municipio: Cabo Corrientes, Jalisco

Programa Presupuestario:

Desagregación Programa:

Desempeño de las Funciones

Funciones de Gobierno

Sub-Programa (s) Relaciones Exteriores

Resumen Narrativo:

Buscamos aprovechar los lazos de hermanamientos con otras ciudades y gobiernos fuera de nuestro municipio con el propósito de promover nuestras tradiciones y recibir apoyos para los grupos mas vulnerables del municipio.

Objetivo:

Incrementar los lazos de hermanamiento y apoyo entre organizaciones de la sociedad civil y gobiernos de ciudades de México, Estados Unidos de Norte América y Canadá

Medios de Verificación

Relaciones Exteriores

Indicador y Definición:

Mide el hermanamiento con otros grupos de la sociedad civil y gobiernos

Sentido del Indicador:

Ascendente

Método de Cálculo:

Hermanamiento realizados / Hermanamientos propuestos * 100

Unidad de Medida:

Porcentual

Frecuencia de Medición:

Semestral

Unidad(es) Ejecutora(s) del Gasto

1) Relaciones Exteriores

2)

3)

4)

5)

6)

7)

8)

9)

10)

PRESUPUESTO ESTIMADO

Servicios Personales

Materiales y Suministros

Servicios Generales

Transferencias, Asignaciones, Subsidios y Otras Ayudas

Bienes Muebles, Inmuebles e Intangibles

Inversión Pública

Inversiones Financieras y Otras Provisiones

Deuda Pública

\$ 322,958.83

\$ 85,000.00

\$ 105,000.00

Importe Total Presupuestado \$ 512,959

Areli Hernández M.
Rosa Ramírez

[Signature]
[Signature]

PROGRAMACIÓN

Municipio: Cabo Corrientes, Jalisco

Programa Presupuestario:

Desagregación Programa:

Desempeño de las Funciones

Funciones de Gobierno

Sub-Programa (s) Por una Mejor Educación

Resúmen Narrativo:

Por una parte vamos juntos con el gobierno del estado en la entrega de mochilas con útiles, así como en inversión en infraestructura, pero por la otra como gobierno municipal no dejamos de apoyar a las escuelas del municipio y alumnos en sus necesidades más básicas.

Objetivo:

Apoyar a la educación básica y media del municipio generando mejores condiciones de estudio para nuestros alumnos

Medios de Verificación

SEP, SEPI, SEDIS, Desarrollo Social

Indicador y Definición:

Mide la entrega de apoyos educativos en el municipio

Sentido del Indicador:

Ascendente

Método de Cálculo:

Alumnos apoyados por años / Poblacion de alumnos objetivos * 100

Unidad de Medida: Porcentual

Frecuencia de Medición: Semestral

Unidad(es) Ejecutora(s) del Gasto

PRESUPUESTO ESTIMADO

| | | | |
|------------------------------------|-----------|--|-------------------|
| 1 | Educación | | |
| 2 | | | \$ 126,043.22 |
| 3 | | | \$ 45,000.00 |
| 4 | | | \$ 80,000.00 |
| 5 | | | \$ 600,000.00 |
| 6 | | | |
| 7 | | | |
| 8 | | | |
| 9 | | | |
| 10 | | | |
| Importe Total Presupuestado | | | \$ 851,043 |

Servicios Personales

Materiales y Suministros

Servicios Generales

Transferencias, Asignaciones, Subsidios y Otras Ayudas

Bienes Muebles, Inmuebles e Intangibles

Inversión Pública

Inversiones Financieras y Otras Provisiones

Deuda Pública

Ejercicio Fiscal 2016

Rosalia Ramirez

Arelí Hernández M.

[Signature]

PROGRAMACIÓN

Municipio: Cabo Corrientes, Jalisco

Programa Presupuestario:

Desempeño de las Funciones

Desagregación Programa:

Funciones de Gobierno

Sub-Programa (s) Cultura y Festividades

Resúmen Narrativo:

Mejorar las actividades cívicas del municipio e incrementar las actividades culturales como vínculo con la recreación familiar.

Objetivo:

Festejar las principales festividades cívicas del municipio, así como presentar actividades culturales en el municipio

Medios de Verificación

Cultura Municipal

Indicador y Definición:

Mide el incremento de la cultura en el municipio

Sentido del Indicador:

Ascendente

Método de Cálculo:

Actividades realizadas por año / Actividades propuestas por el año * 100

Unidad de Medida:

Porcentual

Frecuencia de Medición:

Semestral

Unidad(es) Ejecutora(s) del Gasto

1 Cultura

2

3

4

5

6

7

8

9

10

PRESUPUESTO ESTIMADO

Servicios Personales

Materiales y Suministros

Servicios Generales

Transferencias, Asignaciones, Subsidios y Otras Ayudas

Bienes Muebles, Inmuebles e Intangibles

Inversión Pública

Inversiones Financieras y Otras Provisiones

Deuda Pública

\$

206,066.69

\$

30,000.00

\$

1,519,375.00

\$

1,755,442

Importe Total Presupuestado

PROGRAMACIÓN

Municipio: Cabo Corrientes, Jalisco

Programa Presupuestario:

Desempeño de las Funciones

Desagregación Programa:

Funciones de Gobierno

Sub-Programa (s) Recreación Deportiva

Resumen Narrativo:

Las actividades deportivas en nuestro municipio buscan estrechar los lazos familiares a partir de diversos torneos y justas deportivas

Objetivo:

Incrementar y mejorar las actividades deportivas en el municipio

Medios de Verificación

CONADE, CODE, Deportes Municipal

Indicador y Definición:

Mide la cantidad de actividades deportivas en el municipio

Sentido del Indicador:

Ascendente

Método de Cálculo:

Actividades deportivas propuestas por año / Realizadas * 100

Unidad de Medida:

Porcentual

Frecuencia de Medición:

Semestral

Unidad(es) Ejecutora(s) del Gasto

1 Deportes

2

3

4

5

6

7

8

9

10

PRESUPUESTO ESTIMADO

Servicios Personales

Materiales y Suministros

Servicios Generales

Transferencias, Asignaciones, Subsidios y Otras Ayudas

Bienes Muebles, Inmuebles e Intangibles

Inversión Pública

Inversiones Financieras y Otras Provisiones

Deuda Pública

\$

126,043.22

\$

37,000.00

\$

95,000.00

\$

258,043

Importe Total Presupuestado

(Handwritten signatures and notes)

PROGRAMACIÓN

Municipio: Cabo Corrientes, Jalisco

Programa Presupuestario:

Desempeño de las Funciones

Desagregación Programa:

Funciones de Gobierno

Sub-Programa (s) Desarrollo e Imagen Institucional

Resúmen Narrativo:

Buscamos mejorar la capacidad de gestión del área de presidencia municipal, así como su capacidad de atención y respuestas a los problemas del municipio, siempre con una imagen responsable, fresca y juvenil

Objetivo:

Incrementar la capacidad de gestión de la Presidencia Municipal, así como la imagen que dé ella se proyecta

Medios de Verificación

Presidencia Municipal

Indicador y Definición:

Mide la capacidad institucional

Sentido del Indicador:

Ascendente

Método de Cálculo:

Atención institucional por año

Unidad de Medida:

Porcentual

Frecuencia de Medición:

Semestral

Unidad(es) Ejecutora(s) del Gasto

1 Presidencia

2

3

4

5

6

7

8

9

10

PRESUPUESTO ESTIMADO

Servicios Personales

\$

2,396,156.76

Materiales y Suministros

\$

765,000.00

Servicios Generales

\$

486,628.00

Transferencias, Asignaciones, Subsidios y Otras Ayuda

Bienes Muebles, Inmuebles e Intangibles

Inversión Pública

Inversiones Financieras y Otras Provisiones

Deuda Pública

\$

3,647,785

Importe Total Presupuestado

(Handwritten signatures and names)
 Rosa Ramirez
 Areli Hernandez M.
 Catalina Cruz

PROGRAMACIÓN

Municipio: Cabo Corrientes, Jalisco

Programa Presupuestario:

Desempeño de las Funciones

Desagregación Programa:

Funciones de Gobierno

Sub-Programa (s) Gobierno Plural y Democrático

Resumen Narrativo:

El gobierno municipal tiene como firme propósito actuar apegado a la legalidad pero con principios democráticos y pluralidad que se reflejaran en las sesiones de Ayuntamiento

Objetivo:

Garantizar los procesos de gobierno de forma ordenada, responsable y democratica en el gobierno municipal

Medios de Verificación

Sindicatura, Secretaria General

Indicador y Definición:

Mide las sesiones y procesos que se realizan

Sentido del Indicador:

Ascendente

Método de Cálculo:

Sesiones realizadas por año / Sesiones propuestas por año * 100

Unidad de Medida: Frecuencia de Medición:

Porcentual

Semestral

Unidad(es) Ejecutora(s) del Gasto

1 Sindicatura

2 Regidores

3 Secretaria General

4

5

6

7

8

9

10

PRESUPUESTO ESTIMADO

Servicios Personales

Materiales y Suministros

Servicios Generales

Transferencias, Asignaciones, Subsidios y Otras Ayuda

Bienes Muebles, Inmuebles e Intangibles

Inversión Pública

Inversiones Financieras y Otras Provisiones

Deuda Pública

\$

5,241,379.13

\$

500,000.00

\$

150,000.00

Importe Total Presupuestado \$

5,891,379

PROGRAMACIÓN

Municipio: Cabo Corrientes, Jalisco

Programa Presupuestario:

Desagregación Programa:

Desempeño de las Funciones

Funciones de Gobierno

Sub-Programa (s) Hacienda Pública Responsable

Resumen Narrativo:

Realizar las actividades hacendarias apegadas a la Ley del Ingresos, al presupuesto de egresos, a la Ley de Deuda Pública, a los principios contables de la Contabilidad Gubernamental, además con la transparencia que obliga la ley y hacienda más con menos

Objetivo:

Realizar las tareas de la hacienda municipal bajo los principios de responsabilidad, transparencia y eficiencia

Medios de Verificación

INEGI, SHCP, SEPAF, Hacienda Publica Municipal

Indicador y Definición:

Mide las responsabilidad en el uso y manejo de los recursos

Sentido del Indicador:

Ascendente

Método de Cálculo:

Ingresos y presupuesto ejecutados / Programado * 100

Unidad de Medida:

Porcentual

Frecuencia de Medición:

Semestral

Unidad(es) Ejecutora(s) del Gasto

1 Hacienda Pública Municipal

2 Egresos

3 Ingresos

4 Contraloría

5

6

7

8

9

10

PRESUPUESTO ESTIMADO

Servicios Personales

Materiales y Suministros

Servicios Generales

Transferencias, Asignaciones, Subsidios y Otras Ayuda

Bienes Muebles, Inmuebles e Intangibles

Inversión Pública

Inversiones Financieras y Otras Provisiones

Deuda Pública

\$ 2,693,349.12

\$ 550,000.00

\$ 325,000.00

\$ 275,000.00

\$ 4,857,411.00

\$ 8,700,760

Importe Total Presupuestado

PROGRAMACIÓN

Municipio: Cabo Corrientes, Jalisco

Programa Presupuestario:

Desempeño de las Funciones

Desagregación Programa:

Funciones de Gobierno

Sub-Programa (s) Seguridad y Protección Civil

Resumen Narrativo:

Sabemos hoy las condiciones de Seguridad que privan en México y en nuestro estado, estamos consientes que con lo que tenemos de recursos y de equipo no podemos hacer frente a la delincuencia y crimen organizado, pero si podemos bajar los delitos menores y ese es el objetivos que nos estamos planteando

Objetivo:

Disminuir los índices delictivos del fuero común, y salvaguardar la vida de las personas ante cualquier contingencia

Medios de Verificación

SEGOB, FGEJ, Seguridad Municipal

Indicador y Definición:

Mide los delitos cometidos en el municipio

Sentido del Indicador:

Descendentes

Método de Cálculo:

Delitos cometidos 2015 / Delitos 2016 * 100

Unidad de Medida:

Porcentual

Frecuencia de Medición:

Semestral

Unidad(es) Ejecutora(s) del Gasto

1 Seguridad Pública

2 Protección Civil

3

4

5

6

7

8

9

10

PRESUPUESTO ESTIMADO

Servicios Personales

Materiales y Suministros

Servicios Generales

Transferencias, Asignaciones, Subsidios y Otras Ayuda

Bienes Muebles, Inmuebles e Intangibles

Inversión Pública

Inversiones Financieras y Otras Provisiones

Deuda Pública

\$

3,154,477.00

\$

741,000.00

\$

1,348,711.00

\$

5,244,188

Importe Total Presupuestado

PROGRAMACIÓN

Municipio: Cabo Corrientes, Jalisco

Programa Presupuestario:

Desempeño de las Funciones

Desagregación Programa:

Funciones de Gobierno

Sub-Programa (s) Orden y Legalidad

Resumen Narrativo:

Las actividades económicas del municipio de diversa índole, así como las actividades de construcción se deberán de realizar siguiendo los protocolos que la ley y los reglamentos marcan, ese es el espíritu de este programa

Objetivo:

Realizar la inspección y vigilancia en las actividades económicas del municipio para que éstas se realicen conforme a la ley.

Medios de Verificación

Padrón y licencias, Reglamentos, Planeación Urbana

Indicador y Definición:

Mide la legalidad en las actividades productivas del municipio

Sentido del Indicador:

Descendentes

Método de Cálculo:

Actas levantadas por año 2015 / Actas 2016 * 100

Unidad de Medida:

Porcentual

Frecuencia de Medición:

Semestral

Unidad(es) Ejecutora(s) del Gasto

| | | | |
|-----------------------------|--|----|------------------|
| 1 | Padrón y Licencia | \$ | 1,085,695.96 |
| 2 | Transparencia | \$ | 397,000.00 |
| 3 | | \$ | 125,000.00 |
| 4 | | | |
| 5 | | | |
| 6 | | | |
| 7 | | | |
| 8 | | | |
| 9 | | | |
| 10 | | | |
| PRESUPUESTO ESTIMADO | | | |
| | Servicios Personales | \$ | 1,085,695.96 |
| | Materiales y Suministros | \$ | 397,000.00 |
| | Servicios Generales | \$ | 125,000.00 |
| | Transferencias, Asignaciones, Subsidios y Otras Ayudas | | |
| | Bienes Muebles, Inmuebles e Intangibles | | |
| | Inversión Pública | | |
| | Inversiones Financieras y Otras Provisiones | | |
| | Deuda Pública | | |
| | Importe Total Presupuestado | \$ | 1,607,696 |



 Ardi Hernández M.

Informe de Situación Hacendaria Ingresos - 2016

Municipio: Cabo Corrientes, Jalisco

| CONCEPTOS | | EJERCICIO 2015 | ESTIMACIÓN 2016 | VARIACIÓN 2015 - 2016 |
|-----------------|---|----------------|-----------------|-----------------------|
| INGRESOS | | | | |
| 1 | IMPUESTOS | \$ 1,480,696 | \$ 1,500,120 | 1% |
| 1.1 | Impuesto Sobre los Ingresos | \$ - | \$ - | #jDIV/0! |
| 1.2 | Impuestos Sobre Patrimonio | \$ 1,443,787 | \$ 1,393,014 | -4% |
| 1.3 | Impuestos Sobre la Producción, el Consumo y las Transacciones | \$ - | \$ - | #jDIV/0! |
| 1.4 | Impuestos al Comercio Exterior | \$ - | \$ - | #jDIV/0! |
| 1.5 | Impuestos Sobre Nóminas y Asimilables | \$ - | \$ - | #jDIV/0! |
| 1.6 | Impuestos Ecológicos | \$ - | \$ - | #jDIV/0! |
| 1.7 | Accesorios | \$ - | \$ - | #jDIV/0! |
| 1.8 | Otros Impuestos | \$ 36,909 | \$ 107,106 | 190% |
| 2 | CUOTAS Y APORTACIONES DE SEGURIDAD SOCIAL | \$ - | \$ - | #jDIV/0! |
| 2.1 | Aportaciones para Fondos de Vivienda | \$ - | \$ - | #jDIV/0! |
| 2.2 | Cuotas para el Seguro Social | \$ - | \$ - | #jDIV/0! |
| 2.3 | Cuotas de Ahorro para el Retiro | \$ - | \$ - | #jDIV/0! |
| 2.4 | Otras Cuotas y Aportaciones para la Seguridad Social | \$ - | \$ - | #jDIV/0! |
| 2.5 | Accesorios | \$ - | \$ - | #jDIV/0! |
| 3 | CONTRIBUCIONES DE MEJORAS | \$ 90,000 | \$ 7,354 | -92% |
| 3.1 | Contribuciones de Mejoras por Obras Públicas | \$ 90,000 | \$ 7,354 | -92% |
| 4 | DERECHOS. | \$ 3,193,514 | \$ 2,405,909 | -25% |
| 4.1 | Dererechos por el Uso, Goce, Aprovechamiento o Explotación de Bienes de Dominio Público | \$ 146,760 | \$ 175,253 | 19% |
| 4.2 | Derecho a los Hidrocarburos | \$ - | \$ - | #jDIV/0! |
| 4.3 | Derechos por Prestación de Servicios | \$ 2,944,360 | \$ 2,101,798 | -29% |
| 4.4 | Otros Derechos | \$ - | \$ - | #jDIV/0! |
| 4.5 | Accesorios | \$ 102,394 | \$ 128,858 | 26% |
| 5 | PRODUCTOS | \$ 226,899 | \$ 191,400 | -16% |
| 5.1 | Productos de Tipo Corriente | \$ 226,899 | \$ 162,000 | -29% |
| 5.2 | Productos de Capital | \$ - | \$ 29,400 | #jDIV/0! |
| 5.3 | Accesorios | \$ - | \$ - | #jDIV/0! |
| 6 | APROVECHAMIENTOS | \$ 7,718 | \$ 30,000 | 289% |
| 6.1 | Aprovechamientos de Tipo Corriente | \$ 7,718 | \$ 30,000 | 289% |
| 6.2 | Aprovechamientos de Capital | \$ - | \$ - | #jDIV/0! |
| 6.3 | Otros Aprovechamientos | \$ - | \$ - | #jDIV/0! |
| 6.4 | Accesorios | \$ - | \$ - | #jDIV/0! |
| 7 | INGRESOS POR VENTA DE BIENES Y SERVICIOS | \$ - | \$ - | #jDIV/0! |
| 7.1 | Ingreso por Ventas de Mercancías | \$ - | \$ - | #jDIV/0! |
| 7.2 | Ingresos por Ventas de Bienes y Servicios Producidos en Establecimientos del Gobierno | \$ - | \$ - | #jDIV/0! |
| 7.3 | Ingresos por Ventas y Servicios de Organismos Descentralizados | \$ - | \$ - | #jDIV/0! |
| 7.4 | Ingresos de Operación de Entidades Paraestatales Empresariales | \$ - | \$ - | #jDIV/0! |
| 7.9 | Ingresos no Comprendidos en las Fracciones de la Ley de Ingresos, Causados en Ejercicios Fiscales Anteriores Pendientes de Liquidación o Pago | \$ - | \$ - | #jDIV/0! |
| 8 | PARTICIPACIONES Y APORTACIONES | \$ 54,349,352 | \$ 51,025,353 | -6% |
| 8.1 | Participaciones | \$ 34,181,110 | \$ 37,335,714 | 9% |
| 8.2 | Aportaciones | \$ 12,882,242 | \$ 13,689,639 | 6% |
| 8.3 | Convenios | \$ 7,286,000 | \$ - | -100% |
| 9 | TRANSFERENCIAS, ASIGNACIONES, SUBSIDIOS Y OTRAS AYUDAS | \$ 1,195,448 | \$ - | -100% |
| 9.1 | Transferencias Internas y Asignaciones al Sector Público | \$ - | \$ - | #jDIV/0! |
| 9.2 | Transferencias al Resto del Sector Público | \$ - | \$ - | #jDIV/0! |
| 9.3 | Subsidios y Subvenciones | \$ - | \$ - | #jDIV/0! |
| 9.4 | Ayudas Sociales | \$ 1,195,448 | \$ - | -100% |
| 9.5 | Pensiones y Jubilaciones | \$ - | \$ - | #jDIV/0! |
| 9.6 | Transferencias a Fideicomisos, Mandatos y Análogos | \$ - | \$ - | #jDIV/0! |
| 10 | OTROS INGRESOS Y BENEFICIOS | \$ - | \$ - | #jDIV/0! |
| 10.1 | Ingresos Financieros | \$ - | \$ - | #jDIV/0! |
| 10.2 | Diferencias por Tipo de Cambio a Favor, en Efectivo y Equivalentes | \$ - | \$ - | #jDIV/0! |

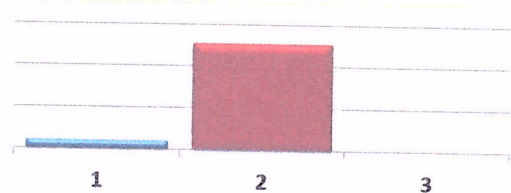
Informe de Situación Hacendaria Ingresos - 2016

| | | | | | | |
|--------------------------|---|----|-------------------|----|-------------------|---------------|
| 10.3 | Otros Ingresos y Beneficios Varios | \$ | - | \$ | - | #!DIV/0! |
| 11 | INGRESOS DERIVADOS DE FINANCIAMIENTO | \$ | - | \$ | - | #!DIV/0! |
| 11.1 | Endeudamiento Interno | \$ | - | \$ | - | #!DIV/0! |
| TOTAL DE INGRESOS | | \$ | 60,543,627 | \$ | 55,160,136 | -8.89% |

Municipio: Cabo Corrientes, Jalisco


CLASIFICACIÓN POR TIPO DE INGRESOS (CTI)

| TI | DESCRIPCIÓN | ESTIMACIÓN | % |
|-------------|---|-------------------|----------------|
| 1 | INGRESOS DE GESTIÓN | 4,134,784 | 7.50% |
| 2 | PARTICIPACIONES, APORTACIONES, TRANSFERENCIAS, ASIGNACIONES, SUBSIDIOS y OTRAS AYUDAS | 51,025,353 | 92.50% |
| 3 | OTROS INGRESOS | 0 | 0.00% |
| SUMA | | 55,160,136 | 100.00% |



CLASIFICACIÓN POR FUENTE DE FINANCIAMIENTO

| FF | DESCRIPCIÓN | ESTIMACIÓN | % |
|-------------|--------------------------|-------------------|----------------|
| 100 | RECURSOS FISCALES | 4,134,784 | 7.50% |
| 200 | FINANCIAMIENTOS INTERNOS | - | 0.00% |
| 400 | INGRESOS PROPIOS | - | 0.00% |
| 500 | RECURSOS FEDERALES | 50,539,245 | 91.62% |
| 600 | RECURSOS ESTATALES | 486,108 | 0.88% |
| 700 | OTROS RECURSOS | - | 0.00% |
| SUMA | | 55,160,136 | 100.00% |



Atun

Areli Hernández M.

Chall Cruz I.

Informe de Situación Hacendaria Egresos - 2016

Municipio: Cabo Corrientes, Jalisco

| CONCEPTOS | | EJERCICIO 2015 | ESTIMACIÓN 2016 | VARIACIÓN 2015 - 2016 |
|----------------|---|----------------|-----------------|-----------------------|
| EGRESOS | | | | |
| 1000 | SERVICIOS PERSONALES | \$ 25,221,613 | \$ 25,928,147 | 3% |
| 1100 | Remuneraciones al Personal de Carácter Permanente | \$ 19,195,108 | \$ 20,819,566 | 8% |
| 1200 | Remuneraciones al Personal de Carácter Transitorio | \$ 888,913 | \$ - | -100% |
| 1300 | Remuneraciones Adicionales Especiales | \$ 3,285,594 | \$ 3,668,582 | 12% |
| 1400 | Seguridad Social | \$ - | \$ - | #iDIV/0! |
| 1500 | Otras Prestaciones Sociales y Económicas | \$ 1,851,998 | \$ 1,440,000 | -22% |
| 1600 | Previsiones | \$ - | \$ - | #iDIV/0! |
| 1700 | Pago Estímulos a Servidores Públicos | \$ - | \$ - | #iDIV/0! |
| 2000 | MATERIALES Y SUMINISTROS | \$ 7,631,939 | \$ 5,845,000 | -23% |
| 2100 | Materiales de Administración, Emisión de Documentos y Artículos Oficiales | \$ 828,743 | \$ 365,000 | -56% |
| 2200 | Alimentos y Autensilios | \$ 726,672 | \$ 530,000 | -27% |
| 2300 | Materias Primas y Materiales de Producción y Comercialización | \$ - | \$ - | #iDIV/0! |
| 2400 | Materiales y Artículos de Construcción y de Reparación | \$ 541,442 | \$ 480,000 | -11% |
| 2500 | Productos Químicos, Farmacéuticos y de Laboratorio | \$ 1,380,932 | \$ 1,155,000 | -16% |
| 2600 | Combustibles, Lubricantes y Aditivos | \$ 2,782,612 | \$ 2,416,000 | -13% |
| 2700 | Vestuario, Blancos, Prendas de Protección y Artículos Deportivos | \$ 160,608 | \$ 170,000 | 6% |
| 2800 | Materiales y Suministros de Seguridad | \$ 95,916 | \$ - | -100% |
| 2900 | Herramientas, Refacciones y Accesorios Menores | \$ 1,115,014 | \$ 729,000 | -35% |
| 3000 | SERVICIOS GENERALES | \$ 7,770,800 | \$ 6,114,714 | -21% |
| 3100 | Servicios Básicos | \$ 3,857,360 | \$ 2,540,839 | -34% |
| 3200 | Servicios de Arrendamiento | \$ 388,083 | \$ 290,000 | -25% |
| 3300 | Servicios Profesionales, Científicos, Técnicos y Otros Servicios | \$ 605,119 | \$ 230,000 | -62% |
| 3400 | Servicios Financieros, Bancarios y Comerciales | \$ 218,680 | \$ 184,500 | -16% |
| 3500 | Servicios de Instalación, Reparación, Mantenimiento y Conservación | \$ 503,523 | \$ 370,000 | -27% |
| 3600 | Servicios de Comunicación Social y Publicidad | \$ 371,653 | \$ 100,000 | -73% |
| 3700 | Servicios de Traslado y Viáticos | \$ 907,111 | \$ 630,000 | -31% |
| 3800 | Servicios Oficiales | \$ 557,469 | \$ 1,519,375 | 173% |
| 3900 | Otros Servicios Generales | \$ 361,802 | \$ 250,000 | -31% |
| 4000 | TRANSFERENCIAS, ASIGNACIONES, SUBSIDIOS Y OTRAS AYUDAS | \$ 2,726,228 | \$ 2,519,413 | -8% |
| 4100 | Transferencias internas y Asignaciones al Sector Público | \$ - | \$ - | #iDIV/0! |
| 4200 | Transferencias al Resto del Sector Público | \$ - | \$ - | #iDIV/0! |
| 4300 | Subsidios y Subvenciones | \$ - | \$ - | #iDIV/0! |
| 4400 | Ayudas Sociales | \$ 2,726,228 | \$ 2,519,413 | -8% |
| 4500 | Pensiones y Jubilaciones | \$ - | \$ - | #iDIV/0! |
| 4600 | Transferencias a Fideicomisos, Mandatos y Análogos | \$ - | \$ - | #iDIV/0! |
| 4700 | Transferencias a la Seguridad Social | \$ - | \$ - | #iDIV/0! |
| 4800 | Donativos | \$ - | \$ - | #iDIV/0! |
| 4900 | Transferencias al Exterior | \$ - | \$ - | #iDIV/0! |
| 5000 | BIENES MUEBLES, INMUEBLES E INTANGIBLES | \$ 411,175 | \$ 1,450,000 | 253% |
| 5100 | Mobiliario y Equipo de Administración | \$ 153,300 | \$ - | -100% |
| 5200 | Mobiliario y Equipo Educacional y Recreativo | \$ 7,875 | \$ - | -100% |
| 5300 | Equipo e Instrumental Médico y de Laboratorio | \$ - | \$ 300,000 | #iDIV/0! |
| 5400 | Vehículos y Equipo de Transporte | \$ - | \$ 900,000 | #iDIV/0! |
| 5500 | Equipo de Defensa y Seguridad | \$ 200,000 | \$ - | -100% |
| 5600 | Maquinaria, Otros Equipos y Herramientas | \$ - | \$ 200,000 | #iDIV/0! |
| 5700 | Activos Biológicos | \$ - | \$ - | #iDIV/0! |
| 5800 | Bienes Inmuebles | \$ - | \$ - | #iDIV/0! |
| 5900 | Activos Intangibles | \$ 50,000 | \$ 50,000 | 0% |
| 6000 | INVERSIÓN PÚBLICA | \$ 14,921,872 | \$ 8,445,451 | -43% |
| 6100 | Obra Pública en Bienes de Dominio Público | \$ 13,006,688 | \$ 8,445,451 | -35% |
| 6200 | Obra Pública en Bienes de Dominio Propios | \$ 1,692,221 | \$ - | -100% |
| 6300 | Proyectos Productivos y Acciones de Fomento | \$ 222,963 | \$ - | -100% |
| 7000 | INVERSIONES FINANCIERAS Y OTRAS PROVISIONES | \$ - | \$ - | #iDIV/0! |
| 7100 | Inversiones para el Fomento de Actividades Productivas | \$ - | \$ - | #iDIV/0! |
| 7200 | Acciones y Participaciones de Capital | \$ - | \$ - | #iDIV/0! |
| 7300 | Compra de Títulos y Valores | \$ - | \$ - | #iDIV/0! |
| 7400 | Consección de Préstamos | \$ - | \$ - | #iDIV/0! |
| 7500 | Inversiones en Fideicomisos, Mandatos y Otros Análogos | \$ - | \$ - | #iDIV/0! |
| 7600 | Otras Inversiones Financieras | \$ - | \$ - | #iDIV/0! |
| 7900 | Provisiones para Contingencias y Otras Erogaciones Especiales | \$ - | \$ - | #iDIV/0! |
| 8000 | PARTICIPACIONES Y APORTACIONES | \$ - | \$ - | #iDIV/0! |
| 9000 | DEUDA PÚBLICA | \$ 1,860,000 | \$ 4,857,411 | 161% |
| 9100 | Amortización de la Deuda Pública | \$ 1,320,000 | \$ 1,828,916 | 39% |
| 9200 | Intereses de la Deuda Pública | \$ 540,000 | \$ 565,398 | 5% |
| 9300 | Comisiones de la Deuda Pública | \$ - | \$ - | #iDIV/0! |
| 9400 | Gastos de la Deuda Pública | \$ - | \$ - | #iDIV/0! |
| 9500 | Costo por Coberturas | \$ - | \$ - | #iDIV/0! |
| 9600 | Apoyos Financieros | \$ - | \$ - | #iDIV/0! |

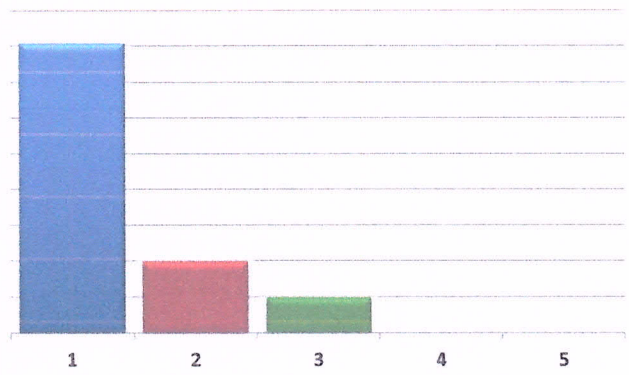
Informe de Situación Hacendaria Egresos - 2016

Municipio: Cabo Corrientes, Jalisco

| | | | | | | |
|-------------------------|--|----|-------------------|----|-------------------|---------------|
| 9900 | Adeudos de Ejercicios Fiscales Anteriores (ADEFAS) | \$ | - | \$ | 2,463,097 | #DIV/0! |
| TOTAL DE EGRESOS | | \$ | 60,543,627 | \$ | 55,160,136 | -8.89% |

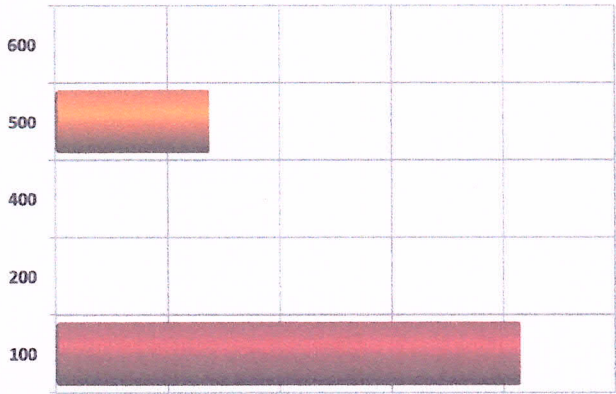
CLASIFICACIÓN POR TIPO DE GASTO (CTG)

| TG | DESCRIPCIÓN | ESTIMACIÓN | % |
|-------------|---|-------------------|----------------|
| 1 | GASTO CORRIENTE | 40,407,274 | 73.25% |
| 2 | GASTO DE CAPITAL | 9,895,451 | 17.94% |
| 3 | AMORTIZACIÓN DE LA DEUDA Y DISMINUCIÓN DE PASIVOS | 4,857,411 | 8.81% |
| 4 | PENSIONES Y JUBILACIONES | 0 | 0 |
| 5 | PARTICIPACIONES | 0 | 0 |
| SUMA | | 55,160,136 | 100.00% |



CLASIFICACIÓN POR FUENTE DE FINANCIAMIENTO (CFF)

| FF | DESCRIPCIÓN | ESTIMACIÓN | % |
|-------------|--------------------------|-------------------|----------------|
| 100 | RECURSOS FISCALES | 41,470,497 | 75.18% |
| 200 | FINANCIAMIENTOS INTERNOS | - | 0.00% |
| 400 | INGRESOS PROPIOS | - | 0.00% |
| 500 | RECURSOS FEDERALES | 13,689,639 | 24.82% |
| 600 | RECURSOS ESTATALES | - | 0.00% |
| 700 | OTROS RECURSOS | - | 0.00% |
| SUMA | | 55,160,136 | 100.00% |



Alumb

Estimación de Ingresos por Clasificación por Rubro de Ingresos y Ley de Ingresos Municipal - 2016

Municipio: Cabo Corrientes, Jalisco

| CU/CL | DESCRIPCIÓN | INGRESO ESTIMADO ANUAL | ENERO | FEBRERO | MARZO | ABRIL | MAYO | JUNIO | JULIO | AGOSTO | SEPTIEMBRE | OCTUBRE | NOVIEMBRE | DICIEMBRE |
|---------|---|------------------------|---------|---------|---------|---------|---------|---------|---------|---------|------------|---------|-----------|-----------|
| 1 | IMPUESTOS | 1,500,120 | 129,670 | 124,586 | 124,586 | 124,586 | 124,586 | 124,586 | 124,586 | 124,586 | 124,586 | 124,586 | 124,586 | 124,586 |
| 1.1 | IMPUESTOS SOBRE LOS INGRESOS | - | - | - | - | - | - | - | - | - | - | - | - | - |
| 1.1.1 | Impuestos sobre espectáculos públicos | - | - | - | - | - | - | - | - | - | - | - | - | - |
| 1.1.1.1 | Función de circo y espectáculos de circo | - | - | - | - | - | - | - | - | - | - | - | - | - |
| 1.1.1.2 | Conciertos, presentación de artistas, conciertos, audiciones musicales, funciones de box, lucha libre, fútbol, básquetbol, béisbol y otros espectáculos deportivos. | - | - | - | - | - | - | - | - | - | - | - | - | - |
| 1.1.1.3 | Peleas de gallos, palenques, carreras de caballos y similares | - | - | - | - | - | - | - | - | - | - | - | - | - |
| 1.1.1.4 | Eventos y espectáculos deportivos | - | - | - | - | - | - | - | - | - | - | - | - | - |
| 1.1.1.5 | Espectáculos culturales, teatrales, ballet, ópera y zarzillos | - | - | - | - | - | - | - | - | - | - | - | - | - |
| 1.1.1.6 | Espectáculos turísticos y ecuestres | - | - | - | - | - | - | - | - | - | - | - | - | - |
| 1.1.1.7 | Otros espectáculos públicos | - | - | - | - | - | - | - | - | - | - | - | - | - |
| 1.2 | IMPUESTOS SOBRE EL PATRIMONIO | 1,393,014 | 120,744 | 115,661 | 115,661 | 115,661 | 115,661 | 115,661 | 115,661 | 115,661 | 115,661 | 115,661 | 115,661 | 115,661 |
| 1.2.1 | Impuesto predial | 1,265,084 | 110,084 | 105,000 | 105,000 | 105,000 | 105,000 | 105,000 | 105,000 | 105,000 | 105,000 | 105,000 | 105,000 | 105,000 |
| 1.2.1.1 | Predios rústicos | 780,000 | 65,000 | 65,000 | 65,000 | 65,000 | 65,000 | 65,000 | 65,000 | 65,000 | 65,000 | 65,000 | 65,000 | 65,000 |
| 1.2.1.2 | Predios urbanos | 485,084 | 45,084 | 40,000 | 40,000 | 40,000 | 40,000 | 40,000 | 40,000 | 40,000 | 40,000 | 40,000 | 40,000 | 40,000 |
| 1.2.2 | Impuesto sobre transmisiones patrimoniales | 127,931 | 10,661 | 10,661 | 10,661 | 10,661 | 10,661 | 10,661 | 10,661 | 10,661 | 10,661 | 10,661 | 10,661 | 10,661 |
| 1.2.2.1 | Adquisición de departamentos, viviendas y casas para habitación | - | - | - | - | - | - | - | - | - | - | - | - | - |
| 1.2.2.2 | Regularización de terrenos | 127,931 | 10,661 | 10,661 | 10,661 | 10,661 | 10,661 | 10,661 | 10,661 | 10,661 | 10,661 | 10,661 | 10,661 | 10,661 |
| 1.2.3 | Impuestos sobre negocios jurídicos | - | - | - | - | - | - | - | - | - | - | - | - | - |
| 1.2.3.1 | Construcción de inmuebles | - | - | - | - | - | - | - | - | - | - | - | - | - |
| 1.2.3.2 | Reconstrucción de inmuebles | - | - | - | - | - | - | - | - | - | - | - | - | - |
| 1.2.3.3 | Ampliación de inmuebles | - | - | - | - | - | - | - | - | - | - | - | - | - |
| 1.3 | IMPUESTO SOBRE LA PRODUCCIÓN, EL CONSUMO Y LAS TRANSACCIONES | - | - | - | - | - | - | - | - | - | - | - | - | - |
| 1.4 | IMPUESTOS AL COMERCIO EXTERIOR | - | - | - | - | - | - | - | - | - | - | - | - | - |
| 1.5 | IMPUESTOS SOBRE NOMINAS Y ASIMILABLES | - | - | - | - | - | - | - | - | - | - | - | - | - |
| 1.6 | IMPUESTOS ECOLÓGICOS | - | - | - | - | - | - | - | - | - | - | - | - | - |
| 1.7 | ACCESORIOS DE LOS IMPUESTOS | 107,106 | 8,926 | 8,926 | 8,926 | 8,926 | 8,926 | 8,926 | 8,926 | 8,926 | 8,926 | 8,926 | 8,926 | 8,926 |
| 1.7.1 | Recargos | 101,106 | 8,426 | 8,426 | 8,426 | 8,426 | 8,426 | 8,426 | 8,426 | 8,426 | 8,426 | 8,426 | 8,426 | 8,426 |
| 1.7.1.1 | Falta de pago | 101,106 | 8,426 | 8,426 | 8,426 | 8,426 | 8,426 | 8,426 | 8,426 | 8,426 | 8,426 | 8,426 | 8,426 | 8,426 |
| 1.7.2 | Multas | 6,000 | 500 | 500 | 500 | 500 | 500 | 500 | 500 | 500 | 500 | 500 | 500 | 500 |
| 1.7.2.1 | Infraacciones | 6,000 | 500 | 500 | 500 | 500 | 500 | 500 | 500 | 500 | 500 | 500 | 500 | 500 |
| 1.7.3 | Intereses | - | - | - | - | - | - | - | - | - | - | - | - | - |
| 1.7.3.1 | Plazo de créditos fiscales | - | - | - | - | - | - | - | - | - | - | - | - | - |
| 1.7.4 | Gastos de ejecución de embargo | - | - | - | - | - | - | - | - | - | - | - | - | - |
| 1.7.4.1 | Gastos de notificación | - | - | - | - | - | - | - | - | - | - | - | - | - |
| 1.7.4.2 | Gastos de embargo | - | - | - | - | - | - | - | - | - | - | - | - | - |

Arneli Hernández M.

Ramon Ramirez R

Arneli Hernández M.

Arneli Hernández M.

Estimación de Ingresos por Clasificación por Rubro de Ingresos y Ley de Ingresos Municipal - 2016

Municipio: Cabo Corrientes, Jalisco

| GRUPO | DESCRIPCIÓN | INGRESO ESTIMADO ANUAL | ENERO | FEBRERO | MARZO | ABRIL | MAYO | JUNIO | JULIO | AGOSTO | SEPTIEMBRE | OCTUBRE | NOVIEMBRE | DICIEMBRE |
|----------|---|------------------------|----------------|----------------|----------------|----------------|----------------|----------------|----------------|----------------|----------------|----------------|----------------|----------------|
| 1.7.4.3 | Otros gastos del procedimiento | - | - | - | - | - | - | - | - | - | - | - | - | - |
| 1.7.9 | Otros no especificados | - | - | - | - | - | - | - | - | - | - | - | - | - |
| 1.7.9.1 | Otros accesorios | - | - | - | - | - | - | - | - | - | - | - | - | - |
| 1.8 | OTROS IMPUESTOS | - | - | - | - | - | - | - | - | - | - | - | - | - |
| 1.8.1 | Impuestos extraordinarios | - | - | - | - | - | - | - | - | - | - | - | - | - |
| 1.8.1.1 | Impuestos extraordinarios | - | - | - | - | - | - | - | - | - | - | - | - | - |
| 1.8.1.2 | Otros impuestos | - | - | - | - | - | - | - | - | - | - | - | - | - |
| 2 | CUOTAS Y APORTACIONES DE SEGURIDAD SOCIAL | - | - | - | - | - | - | - | - | - | - | - | - | - |
| 2.1 | APORTACIONES PARA FONDOS DE VIVIENDA | - | - | - | - | - | - | - | - | - | - | - | - | - |
| 2.2 | CUOTAS PARA EL SEGURO SOCIAL | - | - | - | - | - | - | - | - | - | - | - | - | - |
| 2.3 | CUOTAS DE AHORRO PARA EL RETIRO | - | - | - | - | - | - | - | - | - | - | - | - | - |
| 2.4 | OTRAS CUOTAS Y APORTACIONES PARA LA SEGURIDAD SOCIAL | - | - | - | - | - | - | - | - | - | - | - | - | - |
| 2.5 | ACCESORIOS | - | - | - | - | - | - | - | - | - | - | - | - | - |
| 3 | CONTRIBUCIONES DE MEJORAS | 7,354 | 613 | 613 | 613 | 613 | 613 | 613 | 613 | 613 | 613 | 613 | 613 | 613 |
| 3.1 | CONTRIBUCIÓN DE MEJORAS POR OBRAS PÚBLICAS | 7,354 | 613 | 613 | 613 | 613 | 613 | 613 | 613 | 613 | 613 | 613 | 613 | 613 |
| 3.1.1 | Contribuciones de mejoras | 7,354 | 613 | 613 | 613 | 613 | 613 | 613 | 613 | 613 | 613 | 613 | 613 | 613 |
| 3.1.1.1 | Contribuciones de mejoras por obras públicas | 7,354 | 613 | 613 | 613 | 613 | 613 | 613 | 613 | 613 | 613 | 613 | 613 | 613 |
| 4 | DERECHOS | 2,405,909 | 200,804 | 197,953 | 200,804 | 200,804 | 200,804 | 200,804 | 200,804 | 200,804 | 200,804 | 200,804 | 200,804 | 200,804 |
| 4.1 | DERECHOS POR EL USO, GOCE, APROVECHAMIENTO O EXPLOTACIÓN DE BIENES DE DOMINIO PÚBLICO | 175,259 | 14,604 | 14,604 | 14,604 | 14,604 | 14,604 | 14,604 | 14,604 | 14,604 | 14,604 | 14,604 | 14,604 | 14,604 |
| 4.1.1 | Uso del piso | 170,921 | 14,243 | 14,243 | 14,243 | 14,243 | 14,243 | 14,243 | 14,243 | 14,243 | 14,243 | 14,243 | 14,243 | 14,243 |
| 4.1.1.1 | Estacionamientos excluidos | - | - | - | - | - | - | - | - | - | - | - | - | - |
| 4.1.1.2 | Puentes permanentes y ventuales | 161,505 | 13,459 | 13,459 | 13,459 | 13,459 | 13,459 | 13,459 | 13,459 | 13,459 | 13,459 | 13,459 | 13,459 | |
| 4.1.1.3 | Actividades comerciales e industriales | 9,415 | 785 | 785 | 785 | 785 | 785 | 785 | 785 | 785 | 785 | 785 | 785 | |
| 4.1.1.4 | Espectáculos y diversiones públicas | - | - | - | - | - | - | - | - | - | - | - | - | - |
| 4.1.1.5 | Otros fines o actividades no previstas | - | - | - | - | - | - | - | - | - | - | - | - | - |
| 4.1.2 | Estacionamientos | - | - | - | - | - | - | - | - | - | - | - | - | - |
| 4.1.2.1 | Concesión de estacionamientos | - | - | - | - | - | - | - | - | - | - | - | - | - |
| 4.1.3 | De los Cementos de dominio público | 4,332 | 361 | 361 | 361 | 361 | 361 | 361 | 361 | 361 | 361 | 361 | 361 | 361 |
| 4.1.3.1 | Leas uso perpetuidad y temporal | 4,332 | 361 | 361 | 361 | 361 | 361 | 361 | 361 | 361 | 361 | 361 | 361 | 361 |
| 4.1.3.2 | Mantenimiento | - | - | - | - | - | - | - | - | - | - | - | - | - |
| 4.1.3.3 | Venta de gavetas a perpetuidad | - | - | - | - | - | - | - | - | - | - | - | - | - |
| 4.1.3.4 | Otros | - | - | - | - | - | - | - | - | - | - | - | - | - |
| 4.1.4 | Uso, goce, aprovechamiento o explotación de otros bienes de dominio público | - | - | - | - | - | - | - | - | - | - | - | - | - |
| 4.1.4.1 | Estacionamiento o concesión de locales en mercados | - | - | - | - | - | - | - | - | - | - | - | - | - |

 Anei Hernandez N.
 Rosa Romero P.
 Cithali Cruz L.


Estimación de Ingresos por Clasificación por Rubro de Ingresos y Ley de Ingresos Municipal - 2016

Municipio: Cabo Corrientes, Jalisco

| CEN/UN | DESCRIPCIÓN | INGRESO ESTIMADO ANUAL | ENERO | FEBRERO | MARZO | ABRIL | MAYO | JUNIO | JULIO | AGOSTO | SEPTIEMBRE | OCTUBRE | NOVIEMBRE | DICIEMBRE |
|---------|--|------------------------|---------|---------|---------|---------|---------|---------|---------|---------|------------|---------|-----------|-----------|
| 4.1.4.2 | Arrendamiento o concesión de locales en plazas y jardines | - | - | - | - | - | - | - | - | - | - | - | - | - |
| 4.1.4.3 | Arrendamiento o concesión de esclusas y baños | - | - | - | - | - | - | - | - | - | - | - | - | - |
| 4.1.4.4 | Arrendamiento de inmuebles para anuncios | - | - | - | - | - | - | - | - | - | - | - | - | - |
| 4.1.4.5 | Otros arrendamientos o concesiones de bienes | - | - | - | - | - | - | - | - | - | - | - | - | - |
| 4.2 | DERECHOS A LOS HIDROCARBUROS | - | - | - | - | - | - | - | - | - | - | - | - | - |
| 4.3 | DERECHOS POR PRESTACION DE SERVICIOS | 2,101,798 | 175,150 | 175,150 | 175,150 | 175,150 | 175,150 | 175,150 | 175,150 | 175,150 | 175,150 | 175,150 | 175,150 | 175,150 |
| 4.3.1 | Licencias y permisos de giros | 787,157 | 65,596 | 65,596 | 65,596 | 65,596 | 65,596 | 65,596 | 65,596 | 65,596 | 65,596 | 65,596 | 65,596 | 65,596 |
| 4.3.1.1 | Licencias, permisos o autorización de giros con venta de bebidas alcohólicas | 289,768 | 24,147 | 24,147 | 24,147 | 24,147 | 24,147 | 24,147 | 24,147 | 24,147 | 24,147 | 24,147 | 24,147 | 24,147 |
| 4.3.1.2 | Licencias, permisos o autorización de giros con servicio de bebidas alcohólicas | 382,884 | 31,907 | 31,907 | 31,907 | 31,907 | 31,907 | 31,907 | 31,907 | 31,907 | 31,907 | 31,907 | 31,907 | 31,907 |
| 4.3.1.3 | Licencias, permisos o autorización de otros conceptos distintos a los anteriores giros con bebidas alcohólicas | 54,532 | 4,544 | 4,544 | 4,544 | 4,544 | 4,544 | 4,544 | 4,544 | 4,544 | 4,544 | 4,544 | 4,544 | 4,544 |
| 4.3.1.4 | Permiso para el funcionamiento de horario extraordinario | 59,974 | 4,998 | 4,998 | 4,998 | 4,998 | 4,998 | 4,998 | 4,998 | 4,998 | 4,998 | 4,998 | 4,998 | 4,998 |
| 4.3.2 | Licencias y permisos para anuncios | 24,804 | 2,067 | 2,067 | 2,067 | 2,067 | 2,067 | 2,067 | 2,067 | 2,067 | 2,067 | 2,067 | 2,067 | 2,067 |
| 4.3.2.1 | Licencias y permisos de anuncios permanentes | 23,604 | 1,967 | 1,967 | 1,967 | 1,967 | 1,967 | 1,967 | 1,967 | 1,967 | 1,967 | 1,967 | 1,967 | 1,967 |
| 4.3.2.2 | Licencias y permisos de anuncios eventuales | 1,200 | 100 | 100 | 100 | 100 | 100 | 100 | 100 | 100 | 100 | 100 | 100 | 100 |
| 4.3.2.3 | Licencias y permisos de anuncio distintos a los anteriores | - | - | - | - | - | - | - | - | - | - | - | - | - |
| 4.3.3 | Licencias de construcción, reconstrucción, reparación o demolición de obras | 51,931 | 4,328 | 4,328 | 4,328 | 4,328 | 4,328 | 4,328 | 4,328 | 4,328 | 4,328 | 4,328 | 4,328 | 4,328 |
| 4.3.3.1 | Licencias de construcción | 51,931 | 4,328 | 4,328 | 4,328 | 4,328 | 4,328 | 4,328 | 4,328 | 4,328 | 4,328 | 4,328 | 4,328 | 4,328 |
| 4.3.3.2 | Licencias para demolición | - | - | - | - | - | - | - | - | - | - | - | - | - |
| 4.3.3.3 | Licencias para remodelación | - | - | - | - | - | - | - | - | - | - | - | - | - |
| 4.3.3.4 | Licencias para reconstrucción, reconstrucción o adaptación | - | - | - | - | - | - | - | - | - | - | - | - | - |
| 4.3.3.5 | Licencias para ocupación provisional en la vía pública | - | - | - | - | - | - | - | - | - | - | - | - | - |
| 4.3.3.6 | Licencias para movimientos de tierras | - | - | - | - | - | - | - | - | - | - | - | - | - |
| 4.3.3.7 | Licencias similares no previstas en las anteriores | - | - | - | - | - | - | - | - | - | - | - | - | - |
| 4.3.4 | Alineamiento, designación de número oficial e inspección | 8,770 | 731 | 731 | 731 | 731 | 731 | 731 | 731 | 731 | 731 | 731 | 731 | 731 |
| 4.3.4.1 | Alineamiento | 7,570 | 631 | 631 | 631 | 631 | 631 | 631 | 631 | 631 | 631 | 631 | 631 | 631 |
| 4.3.4.2 | Designación de número oficial | 1,200 | 100 | 100 | 100 | 100 | 100 | 100 | 100 | 100 | 100 | 100 | 100 | 100 |
| 4.3.4.3 | Inspección de valor sobre inmuebles | - | - | - | - | - | - | - | - | - | - | - | - | - |
| 4.3.4.4 | Otros servicios similares | - | - | - | - | - | - | - | - | - | - | - | - | - |
| 4.3.5 | Licencias de cambio de régimen de propiedad y urbanización | 218,267 | 18,189 | 18,189 | 18,189 | 18,189 | 18,189 | 18,189 | 18,189 | 18,189 | 18,189 | 18,189 | 18,189 | 18,189 |
| 4.3.5.1 | Licencia de cambio de régimen de propiedad | - | - | - | - | - | - | - | - | - | - | - | - | - |
| 4.3.5.2 | Licencia de urbanización | 218,267 | 18,189 | 18,189 | 18,189 | 18,189 | 18,189 | 18,189 | 18,189 | 18,189 | 18,189 | 18,189 | 18,189 | 18,189 |
| 4.3.5.3 | Permite, dictamen e inspección de cadaster extraordinario | - | - | - | - | - | - | - | - | - | - | - | - | - |
| 4.3.6 | Servicios de obra | - | - | - | - | - | - | - | - | - | - | - | - | - |
| 4.3.6.1 | Medición de terrenos | - | - | - | - | - | - | - | - | - | - | - | - | - |
| 4.3.6.2 | Autorización para romper pavimento, banquetas o machucos | - | - | - | - | - | - | - | - | - | - | - | - | - |
| 4.3.6.3 | Autorización para construcciones de infraestructura en la vía pública | - | - | - | - | - | - | - | - | - | - | - | - | - |

Abel Hernández M.

Rosa Romero P

[Signature]

[Signature]

[Signature]




[Signature]

[Signature]

Estimación de Ingresos por Clasificación por Rubro de Ingresos y Ley de Ingresos Municipal - 2016

Municipio: Cabo Corrientes, Jalisco

| CNTA | DESCRIPCION | INGRESO ESTIMADO ANUAL | ENERO | FEBRERO | MARCO | ABRIL | MAYO | JUNIO | JULIO | AGOSTO | SEPTIEMBRE | OCTUBRE | NOVIEMBRE | DICIEMBRE |
|----------|---|------------------------|--------|---------|--------|--------|--------|--------|--------|--------|------------|---------|-----------|-----------|
| 4.3.7 | Regularizaciones de los registros de obra | - | - | - | - | - | - | - | - | - | - | - | - | - |
| 4.3.7.1 | Regularización de predios en zona de origen ejidal destinados al uso de casa habitación | - | - | - | - | - | - | - | - | - | - | - | - | - |
| 4.3.7.2 | Regularización de edificaciones existentes de uso no habitacional en zonas de origen ejidal con antigüedad mayor a los 5 años | - | - | - | - | - | - | - | - | - | - | - | - | - |
| 4.3.7.3 | Regularización de edificaciones existentes de uso no habitacional en zonas de origen ejidal con antigüedad de hasta 5 años | - | - | - | - | - | - | - | - | - | - | - | - | - |
| 4.3.8 | Servicios de sanidad | - | - | - | - | - | - | - | - | - | - | - | - | - |
| 4.3.8.1 | Inhumaciones y reinhumaciones | - | - | - | - | - | - | - | - | - | - | - | - | - |
| 4.3.8.2 | Exhumaciones | - | - | - | - | - | - | - | - | - | - | - | - | - |
| 4.3.8.3 | Servicio de cremación | - | - | - | - | - | - | - | - | - | - | - | - | - |
| 4.3.8.4 | Traslado de cadáveres fuera del municipio | - | - | - | - | - | - | - | - | - | - | - | - | - |
| 4.3.9 | Servicio de limpieza, recolección, traslado, tratamiento y disposición final de residuos | 130,767 | 10,897 | 10,897 | 10,897 | 10,897 | 10,897 | 10,897 | 10,897 | 10,897 | 10,897 | 10,897 | 10,897 | 10,897 |
| 4.3.9.1 | Recolección y traslado de basura, desechos o desperdicios no peligrosos | 130,767 | 10,897 | 10,897 | 10,897 | 10,897 | 10,897 | 10,897 | 10,897 | 10,897 | 10,897 | 10,897 | 10,897 | 10,897 |
| 4.3.9.2 | Recolección y traslado de basura, desechos o desperdicios peligrosos | - | - | - | - | - | - | - | - | - | - | - | - | - |
| 4.3.9.3 | Limpieza de lotes baldíos, jardines, predios, parques, banquetas y similares | - | - | - | - | - | - | - | - | - | - | - | - | - |
| 4.3.9.4 | Servicio exclusivo de camiones de asfo | - | - | - | - | - | - | - | - | - | - | - | - | - |
| 4.3.9.5 | Por utilizar tiraderos y rellenos sanitarios del municipio | - | - | - | - | - | - | - | - | - | - | - | - | - |
| 4.3.9.9 | Otros servicios similares | - | - | - | - | - | - | - | - | - | - | - | - | - |
| 4.3.10 | Agua potable, drenaje, alcantarillado, tratamiento y disposición final de aguas residuales | 574,454 | 47,871 | 47,871 | 47,871 | 47,871 | 47,871 | 47,871 | 47,871 | 47,871 | 47,871 | 47,871 | 47,871 | 47,871 |
| 4.3.10.1 | Servicio de drenaje | 415,619 | 34,635 | 34,635 | 34,635 | 34,635 | 34,635 | 34,635 | 34,635 | 34,635 | 34,635 | 34,635 | 34,635 | 34,635 |
| 4.3.10.2 | Servicio no definitivo | - | - | - | - | - | - | - | - | - | - | - | - | - |
| 4.3.10.3 | Predios baldíos | - | - | - | - | - | - | - | - | - | - | - | - | - |
| 4.3.10.4 | Servicios en localidades | - | - | - | - | - | - | - | - | - | - | - | - | - |
| 4.3.10.5 | 20% para el saneamiento de las aguas residuales | 79,460 | 6,622 | 6,622 | 6,622 | 6,622 | 6,622 | 6,622 | 6,622 | 6,622 | 6,622 | 6,622 | 6,622 | 6,622 |
| 4.3.10.6 | 2% o 3% para la infraestructura básica existente | 19,026 | 1,586 | 1,586 | 1,586 | 1,586 | 1,586 | 1,586 | 1,586 | 1,586 | 1,586 | 1,586 | 1,586 | 1,586 |
| 4.3.10.7 | Apoyamiento de la infraestructura básica existente | - | - | - | - | - | - | - | - | - | - | - | - | - |
| 4.3.10.8 | Conexión o reconexión al servicio | 60,349 | 5,029 | 5,029 | 5,029 | 5,029 | 5,029 | 5,029 | 5,029 | 5,029 | 5,029 | 5,029 | 5,029 | 5,029 |
| 4.3.11 | Rastro | 52,361 | 4,363 | 4,363 | 4,363 | 4,363 | 4,363 | 4,363 | 4,363 | 4,363 | 4,363 | 4,363 | 4,363 | 4,363 |
| 4.3.11.1 | Autorización de matanza | 52,361 | 4,363 | 4,363 | 4,363 | 4,363 | 4,363 | 4,363 | 4,363 | 4,363 | 4,363 | 4,363 | 4,363 | 4,363 |
| 4.3.11.2 | Autorización de salida de animales del rastro para envíos fuera del municipio | - | - | - | - | - | - | - | - | - | - | - | - | - |
| 4.3.11.3 | Autorización de la introducción de ganado al rastro en horas extraordinarias | - | - | - | - | - | - | - | - | - | - | - | - | - |
| 4.3.11.4 | Sello de inspección sanitaria | - | - | - | - | - | - | - | - | - | - | - | - | - |
| 4.3.11.5 | Acervo de carnes en camiones del municipio | - | - | - | - | - | - | - | - | - | - | - | - | - |
| 4.3.11.6 | Servicios de matanza en el rastro municipal | - | - | - | - | - | - | - | - | - | - | - | - | - |
| 4.3.11.7 | Venta de productos obtenidos en el rastro | - | - | - | - | - | - | - | - | - | - | - | - | - |
| 4.3.11.9 | Otros servicios prestados por el rastro municipal | - | - | - | - | - | - | - | - | - | - | - | - | - |
| 4.3.12 | Registro PMI | 12,000 | 1,000 | 1,000 | 1,000 | 1,000 | 1,000 | 1,000 | 1,000 | 1,000 | 1,000 | 1,000 | 1,000 | 1,000 |

 Areli Hernandez M.
 Rosa Romero P.
 Atelli Cruz L.
 Oficina de Ingresos Municipales
 Ejercicio Fiscal 2016

Estimación de Ingresos por Clasificación por Rubro de Ingresos y Ley de Ingresos Municipal - 2016
Municipio: Cabo Corrientes, Jalisco

| CM/BU | DESCRIPCIÓN | INGRESOS ESTIMADO ANUAL | ENERO | FEBRERO | MARZO | ABRIL | MAYO | JUNIO | JULIO | AGOSTO | SEPTIEMBRE | OCTUBRE | NOVIEMBRE | DICIEMBRE |
|----------|---|-------------------------|--------|---------|--------|--------|--------|--------|--------|--------|------------|---------|-----------|-----------|
| 4.3.12.1 | Servicio en oficina fuera del horario | 6,000 | 500 | 500 | 500 | 500 | 500 | 500 | 500 | 500 | 500 | 500 | 500 | 500 |
| 4.3.12.2 | Servicio a domicilio | - | - | - | - | - | - | - | - | - | - | - | - | - |
| 4.3.12.3 | Anotaciones e inserciones en actas | 6,000 | 500 | 500 | 500 | 500 | 500 | 500 | 500 | 500 | 500 | 500 | 500 | 500 |
| 4.3.13 | Certificaciones | 171,687 | 14,307 | 14,307 | 14,307 | 14,307 | 14,307 | 14,307 | 14,307 | 14,307 | 14,307 | 14,307 | 14,307 | 14,307 |
| 4.3.13.1 | Ejecución de certificados, certificaciones, constancias o copias certificadas | 153,119 | 12,760 | 12,760 | 12,760 | 12,760 | 12,760 | 12,760 | 12,760 | 12,760 | 12,760 | 12,760 | 12,760 | 12,760 |
| 4.3.13.2 | Extractos de actas | - | - | - | - | - | - | - | - | - | - | - | - | - |
| 4.3.13.3 | Dictámenes de trazo, uso y destino | 18,567 | 1,547 | 1,547 | 1,547 | 1,547 | 1,547 | 1,547 | 1,547 | 1,547 | 1,547 | 1,547 | 1,547 | 1,547 |
| 4.3.14 | Servicios de catastro | 69,600 | 5,800 | 5,800 | 5,800 | 5,800 | 5,800 | 5,800 | 5,800 | 5,800 | 5,800 | 5,800 | 5,800 | 5,800 |
| 4.3.14.1 | Copias de planos | - | - | - | - | - | - | - | - | - | - | - | - | - |
| 4.3.14.2 | Certificaciones catastrales | 25,200 | 2,100 | 2,100 | 2,100 | 2,100 | 2,100 | 2,100 | 2,100 | 2,100 | 2,100 | 2,100 | 2,100 | 2,100 |
| 4.3.14.3 | Informes catastrales | - | - | - | - | - | - | - | - | - | - | - | - | - |
| 4.3.14.4 | Destinos catastrales | - | - | - | - | - | - | - | - | - | - | - | - | - |
| 4.3.14.5 | Dictámenes catastrales | 26,400 | 2,200 | 2,200 | 2,200 | 2,200 | 2,200 | 2,200 | 2,200 | 2,200 | 2,200 | 2,200 | 2,200 | 2,200 |
| 4.3.14.6 | Revisión y autorización de avalúos | 18,000 | 1,500 | 1,500 | 1,500 | 1,500 | 1,500 | 1,500 | 1,500 | 1,500 | 1,500 | 1,500 | 1,500 | 1,500 |
| 4.4 | OTROS DERECHOS | - | - | - | - | - | - | - | - | - | - | - | - | - |
| 4.4.1 | Derechos no especificados | - | - | - | - | - | - | - | - | - | - | - | - | - |
| 4.4.1.1 | Servicios prestados en horas hábiles | - | - | - | - | - | - | - | - | - | - | - | - | - |
| 4.4.1.2 | Servicios prestados en horas in hábiles | - | - | - | - | - | - | - | - | - | - | - | - | - |
| 4.4.1.3 | Solicitudes de información | - | - | - | - | - | - | - | - | - | - | - | - | - |
| 4.4.1.4 | Servicios médicos | - | - | - | - | - | - | - | - | - | - | - | - | - |
| 4.4.1.9 | Otros servicios no especificados | - | - | - | - | - | - | - | - | - | - | - | - | - |
| 4.5 | ACCESORIOS DE LOS DERECHOS | 128,858 | 11,050 | 7,208 | 11,050 | 11,050 | 11,050 | 11,050 | 11,050 | 11,050 | 11,050 | 11,050 | 11,050 | 11,050 |
| 4.5.1 | Recargos | 68,258 | 6,000 | 2,258 | 6,000 | 6,000 | 6,000 | 6,000 | 6,000 | 6,000 | 6,000 | 6,000 | 6,000 | 6,000 |
| 4.5.1.1 | Faltas de pago | 68,258 | 6,000 | 2,258 | 6,000 | 6,000 | 6,000 | 6,000 | 6,000 | 6,000 | 6,000 | 6,000 | 6,000 | 6,000 |
| 4.5.2 | Multas | 54,600 | 4,550 | 4,550 | 4,550 | 4,550 | 4,550 | 4,550 | 4,550 | 4,550 | 4,550 | 4,550 | 4,550 | 4,550 |
| 4.5.2.1 | Infracciones | 54,600 | 4,550 | 4,550 | 4,550 | 4,550 | 4,550 | 4,550 | 4,550 | 4,550 | 4,550 | 4,550 | 4,550 | 4,550 |
| 4.5.3 | Intereses | - | - | - | - | - | - | - | - | - | - | - | - | - |
| 4.5.3.1 | Plazo de créditos fiscales | - | - | - | - | - | - | - | - | - | - | - | - | - |
| 4.5.4 | Gastos de ejecución y de embargo | 6,000 | 500 | 500 | 500 | 500 | 500 | 500 | 500 | 500 | 500 | 500 | 500 | 500 |
| 4.5.4.1 | Gastos de notificación | 6,000 | 500 | 500 | 500 | 500 | 500 | 500 | 500 | 500 | 500 | 500 | 500 | 500 |
| 4.5.4.2 | Gastos de embargo | - | - | - | - | - | - | - | - | - | - | - | - | - |
| 4.5.4.3 | Otros gastos del procedimiento | - | - | - | - | - | - | - | - | - | - | - | - | - |
| 4.5.9 | Otros no especificados | - | - | - | - | - | - | - | - | - | - | - | - | - |
| 4.5.9.9 | Otros accesorios | - | - | - | - | - | - | - | - | - | - | - | - | - |
| 5 | PRODUCTOS | 191,400 | 15,950 | 15,950 | 15,950 | 15,950 | 15,950 | 15,950 | 15,950 | 15,950 | 15,950 | 15,950 | 15,950 | 15,950 |
| 5.1 | PRODUCTOS DE TIPO CORRIENTE | 182,200 | 13,500 | 13,500 | 13,500 | 13,500 | 13,500 | 13,500 | 13,500 | 13,500 | 13,500 | 13,500 | 13,500 | 13,500 |

Ejercicio fiscal 2016

Arelí Hernández M.

Rosa Romero P.

Oscar Cruz

Página 5 de 9

Estimación de Ingresos por Clasificación por Rubro de Ingresos y Ley de Ingresos Municipal - 2016

Municipio: Cabo Corrientes, Jalisco

| CU/CL | DESCRIPCIÓN | INGRESO ESTIMADO ANUAL | ENERO | FEBRERO | MARZO | ABRIL | MAYO | JUNIO | JULIO | AGOSTO | SEPTIEMBRE | OCTUBRE | NOVIEMBRE | DICIEMBRE |
|---------|---|------------------------|--------|---------|--------|--------|--------|--------|--------|--------|------------|---------|-----------|-----------|
| 5.1.1 | Uso, goce, aprovechamiento o explotación de bienes de dominio privado | | | | | | | | | | | | | |
| 5.1.1.1 | Arrendamiento o concesión de locales en mercados | | | | | | | | | | | | | |
| 5.1.1.2 | Arrendamiento o concesión de kioscos en plazas y jardines | | | | | | | | | | | | | |
| 5.1.1.3 | Arrendamiento o concesión de escudados y baños | | | | | | | | | | | | | |
| 5.1.1.4 | Arrendamiento de inmuebles para anuncios | | | | | | | | | | | | | |
| 5.1.1.9 | Otros arrendamientos o concesiones de bienes | | | | | | | | | | | | | |
| 5.1.2 | Cementerios de dominio privado | | | | | | | | | | | | | |
| 5.1.2.1 | Lotés uso perpetuidad y temporal | | | | | | | | | | | | | |
| 5.1.2.2 | Mantenimiento | | | | | | | | | | | | | |
| 5.1.2.3 | Venta de gavetas a perpetuidad | | | | | | | | | | | | | |
| 5.1.2.9 | Otros | | | | | | | | | | | | | |
| 5.1.9 | Productos diversos | 162,000 | 13,500 | 13,500 | 13,500 | 13,500 | 13,500 | 13,500 | 13,500 | 13,500 | 13,500 | 13,500 | 13,500 | 13,500 |
| 5.1.9.1 | Formas y ediciones impresas | 162,000 | 13,500 | 13,500 | 13,500 | 13,500 | 13,500 | 13,500 | 13,500 | 13,500 | 13,500 | 13,500 | 13,500 | 13,500 |
| 5.1.9.2 | Calcomanías, credenciales, placas, escudos y otros medios de identificación | | | | | | | | | | | | | |
| 5.1.9.3 | Depósito de vehículos | | | | | | | | | | | | | |
| 5.1.9.4 | Explotación de bienes municipales de dominio privado | | | | | | | | | | | | | |
| 5.1.9.5 | Productos o utilidades de talleres y centros de trabajo | | | | | | | | | | | | | |
| 5.1.9.6 | Venta de esquilmos, productos de aparcería, desechos y basuras | | | | | | | | | | | | | |
| 5.1.9.7 | Venta de productos procedentes de viveros y jardines | | | | | | | | | | | | | |
| 5.1.9.8 | Por proporcionar información en documentos o elementos técnicos | | | | | | | | | | | | | |
| 5.1.9.9 | Otros productos no especificados | | | | | | | | | | | | | |
| 5.2 | PRODUCTOS DE CAPITAL | 29,400 | 2,450 | 2,450 | 2,450 | 2,450 | 2,450 | 2,450 | 2,450 | 2,450 | 2,450 | 2,450 | 2,450 | 2,450 |
| 5.2.1 | Productos de capital | 29,400 | 2,450 | 2,450 | 2,450 | 2,450 | 2,450 | 2,450 | 2,450 | 2,450 | 2,450 | 2,450 | 2,450 | 2,450 |
| 5.2.1.1 | Otros no especificados | 29,400 | 2,450 | 2,450 | 2,450 | 2,450 | 2,450 | 2,450 | 2,450 | 2,450 | 2,450 | 2,450 | 2,450 | 2,450 |
| 5.3 | ACCESORIOS DE LOS PRODUCTOS | | | | | | | | | | | | | |
| 5.3.1 | Otros no especificados | | | | | | | | | | | | | |
| 5.3.1.9 | Otros accesorios | | | | | | | | | | | | | |
| 6 | APROVECHAMIENTOS | 30,000 | 2,500 | 2,500 | 2,500 | 2,500 | 2,500 | 2,500 | 2,500 | 2,500 | 2,500 | 2,500 | 2,500 | 2,500 |
| 6.1 | APROVECHAMIENTOS DE TIPO CORRIENTE | 30,000 | 2,500 | 2,500 | 2,500 | 2,500 | 2,500 | 2,500 | 2,500 | 2,500 | 2,500 | 2,500 | 2,500 | 2,500 |
| 6.1.1 | Incentivos derivados de la colaboración fiscal | | | | | | | | | | | | | |
| 6.1.1.1 | Incentivos de colaboración | | | | | | | | | | | | | |
| 6.1.2 | Multas | | | | | | | | | | | | | |
| 6.1.2.1 | Infraacciones | | | | | | | | | | | | | |
| 6.1.3 | Indemnizaciones | | | | | | | | | | | | | |
| 6.1.3.1 | Indemnizaciones | | | | | | | | | | | | | |



 Areli Hernández M.



 P. D.



 P. D.



 P. D.



 P. D.



 P. D.

Estimación de Ingresos por Clasificación por Rubro de Ingresos y Ley de Ingresos Municipal - 2016
Municipio: Cabo Corrientes, Jalisco

| CM/3 | DESCRIPCIÓN | INGRESO ESTIMADO ANUAL | ENERO | FEBRERO | MARZO | ABRIL | MAYO | JUNIO | JULIO | AGOSTO | SEPTIEMBRE | OCTUBRE | NOVIEMBRE | DICIEMBRE |
|---------|---|------------------------|-----------|-----------|-----------|-----------|-----------|-----------|-----------|-----------|------------|-----------|-----------|-----------|
| 6.1.4 | Reintegros | | | | | | | | | | | | | |
| 6.1.4.1 | Reintegros | | | | | | | | | | | | | |
| 6.1.5 | Aprovechamiento provenientes de obras públicas | 30,000 | 2,500 | 2,500 | 2,500 | 2,500 | 2,500 | 2,500 | 2,500 | 2,500 | 2,500 | 2,500 | 2,500 | 2,500 |
| 6.1.5.1 | Aprovechamientos provenientes de obras públicas | 30,000 | 2,500 | 2,500 | 2,500 | 2,500 | 2,500 | 2,500 | 2,500 | 2,500 | 2,500 | 2,500 | 2,500 | 2,500 |
| 6.1.6 | Aprovechamiento por participaciones derivadas de la aplicación de leyes | | | | | | | | | | | | | |
| 6.1.6.1 | Aprovechamiento por participaciones derivadas de la aplicación de leyes | | | | | | | | | | | | | |
| 6.1.7 | Aprovechamientos por aportaciones y cooperaciones | | | | | | | | | | | | | |
| 6.1.7.1 | Aprovechamientos por aportaciones y cooperaciones | | | | | | | | | | | | | |
| 6.2 | APROVECHAMIENTOS DE CAPITAL | | | | | | | | | | | | | |
| 6.3 | OTROS APROVECHAMIENTOS | | | | | | | | | | | | | |
| 6.3.9 | Otros aprovechamientos | | | | | | | | | | | | | |
| 6.3.9.9 | Otros aprovechamientos | | | | | | | | | | | | | |
| 6.4 | ACCESORIOS DE LOS APROVECHAMIENTOS | | | | | | | | | | | | | |
| 6.4.1 | Otros no especificados | | | | | | | | | | | | | |
| 6.4.1.9 | Otros accesorios | | | | | | | | | | | | | |
| 7 | INGRESOS POR VENTAS DE BIENES Y SERVICIOS | | | | | | | | | | | | | |
| 7.1 | INGRESOS POR VENTAS DE MERCANCIAS | | | | | | | | | | | | | |
| 7.2 | INGRESOS POR VENTAS DE BIENES Y SERVICIOS PRODUCIDOS EN ESTABLECIMIENTO DEL GOBIERNO | | | | | | | | | | | | | |
| 7.2.1 | Producidos en establecimientos del gobierno | | | | | | | | | | | | | |
| 7.3 | INGRESOS POR VENTA DE BIENES Y SERVICIOS DE ORGANISMOS DESCENTRALIZADOS | | | | | | | | | | | | | |
| 7.3.1 | Producidos por organismos descentralizados municipales | | | | | | | | | | | | | |
| 7.4 | INGRESOS DE OPERACIÓN DE ENTIDADES PARAESTATALES EMPRESARIALES (NO FINANCIERAS) | | | | | | | | | | | | | |
| 7.4.1 | Producido por entidades paraestatales empresariales (no financieras) | | | | | | | | | | | | | |
| 7.9 | INGRESOS NO COMPRENDIDOS EN LAS FRACCIONES DE LA LEY DE INGRESOS CAUSADOS EN EJERCICIOS FISCALES ANTERIORES PENDIENTES DE LIQUIDACIÓN O PAGO | | | | | | | | | | | | | |
| 7.9.1 | Impuestos no comprendidos en las fracciones de la ley de ingresos causados en ejercicios fiscales anteriores pendientes de liquidación o pago | | | | | | | | | | | | | |
| 7.9.2 | Contribuciones de mejoras, derechos, productos y aprovechamientos no comprendidos en las fracciones de la ley de ingresos causados en ejercicios fiscales anteriores pendientes de liquidación o pago | | | | | | | | | | | | | |
| 8 | PARTICIPACIONES Y APORTACIONES | 51,025,353 | 4,252,113 | 4,252,113 | 4,252,113 | 4,252,113 | 4,252,113 | 4,252,113 | 4,252,113 | 4,252,113 | 4,252,113 | 4,252,113 | 4,252,113 | 4,252,113 |
| 8.1 | PARTICIPACIONES | 37,335,714 | 3,111,309 | 3,111,309 | 3,111,309 | 3,111,309 | 3,111,309 | 3,111,309 | 3,111,309 | 3,111,309 | 3,111,309 | 3,111,309 | 3,111,309 | 3,111,309 |
| 8.1.1 | Participaciones | 37,335,714 | 3,111,309 | 3,111,309 | 3,111,309 | 3,111,309 | 3,111,309 | 3,111,309 | 3,111,309 | 3,111,309 | 3,111,309 | 3,111,309 | 3,111,309 | 3,111,309 |
| 8.1.1.1 | Federales | 36,849,606 | 3,070,801 | 3,070,801 | 3,070,801 | 3,070,801 | 3,070,801 | 3,070,801 | 3,070,801 | 3,070,801 | 3,070,801 | 3,070,801 | 3,070,801 | 3,070,801 |
| 8.1.1.2 | Estatales | 486,108 | 40,509 | 40,509 | 40,509 | 40,509 | 40,509 | 40,509 | 40,509 | 40,509 | 40,509 | 40,509 | 40,509 | 40,509 |



 Areli Hernández M. D.



 D.



 D.

Ejercicio Fiscal 2016

Estimación de Ingresos por Clasificación por Rubro de Ingresos y Ley de Ingresos Municipal - 2016

Municipio: Cabo Corrientes, Jalisco

| CR/CL | DESCRIPCIÓN | INGRESO ESTIMADO ANUAL | ENERO | FEBRERO | MARZO | ABRIL | MAYO | JUNIO | JULIO | AGOSTO | SEPTIEMBRE | OCTUBRE | NOVIEMBRE | ENERO | DICIEMBRE |
|---------|--|------------------------|-----------|-----------|-----------|-----------|-----------|-----------|-----------|-----------|------------|-----------|-----------|-----------|-----------|
| 8.2 | APORTACIONES | 13,689,639 | 1,140,803 | 1,140,803 | 1,140,803 | 1,140,803 | 1,140,803 | 1,140,803 | 1,140,803 | 1,140,803 | 1,140,803 | 1,140,803 | 1,140,803 | 1,140,803 | 1,140,803 |
| 8.2.1 | Aportaciones federales | 13,689,639 | 1,140,803 | 1,140,803 | 1,140,803 | 1,140,803 | 1,140,803 | 1,140,803 | 1,140,803 | 1,140,803 | 1,140,803 | 1,140,803 | 1,140,803 | 1,140,803 | 1,140,803 |
| 8.2.1.1 | Del fondo de infraestructura social municipal | 8,445,451 | 703,788 | 703,788 | 703,788 | 703,788 | 703,788 | 703,788 | 703,788 | 703,788 | 703,788 | 703,788 | 703,788 | 703,788 | 703,788 |
| 8.2.1.2 | Rendimientos financieros del fondo de aportaciones para la infraestructura social | - | - | - | - | - | - | - | - | - | - | - | - | - | - |
| 8.2.1.3 | Del fondo para el fortalecimiento municipal | 5,244,188 | 437,016 | 437,016 | 437,016 | 437,016 | 437,016 | 437,016 | 437,016 | 437,016 | 437,016 | 437,016 | 437,016 | 437,016 | 437,016 |
| 8.2.1.4 | Rendimientos financieros del fondo de aportaciones para el fortalecimiento municipal | - | - | - | - | - | - | - | - | - | - | - | - | - | - |
| 8.3 | CONVENIOS | - | - | - | - | - | - | - | - | - | - | - | - | - | - |
| 8.3.1 | Convenios | - | - | - | - | - | - | - | - | - | - | - | - | - | - |
| 8.3.1.1 | Derivados del Gobierno Federal | - | - | - | - | - | - | - | - | - | - | - | - | - | - |
| 8.3.1.2 | Derivados del Gobierno Estatal | - | - | - | - | - | - | - | - | - | - | - | - | - | - |
| 8.3.1.9 | Otros Convenios | - | - | - | - | - | - | - | - | - | - | - | - | - | - |
| 9 | TRANSFERENCIAS, ASIGNACIONES, SUBSIDIOS Y OTRAS AYUDAS | - | - | - | - | - | - | - | - | - | - | - | - | - | - |
| 9.1 | TRANSFERENCIAS INTERNAS Y ASIGNACIONES AL SECTOR PÚBLICO | - | - | - | - | - | - | - | - | - | - | - | - | - | - |
| 9.1.1 | Transferencias internas y asignaciones al sector público | - | - | - | - | - | - | - | - | - | - | - | - | - | - |
| 9.1.1.1 | Transferencias internas y asignaciones al sector público | - | - | - | - | - | - | - | - | - | - | - | - | - | - |
| 9.2 | TRANSFERENCIAS AL RESTO DEL SECTOR PÚBLICO | - | - | - | - | - | - | - | - | - | - | - | - | - | - |
| 9.3 | SUBSIDIOS Y SUBVENCIONES | - | - | - | - | - | - | - | - | - | - | - | - | - | - |
| 9.3.1 | Subsidio | - | - | - | - | - | - | - | - | - | - | - | - | - | - |
| 9.3.1.1 | Subsidio | - | - | - | - | - | - | - | - | - | - | - | - | - | - |
| 9.3.2 | Subvenciones | - | - | - | - | - | - | - | - | - | - | - | - | - | - |
| 9.3.2.1 | Subvenciones | - | - | - | - | - | - | - | - | - | - | - | - | - | - |
| 9.4 | AYUDAS SOCIALES | - | - | - | - | - | - | - | - | - | - | - | - | - | - |
| 9.4.1 | Donativos | - | - | - | - | - | - | - | - | - | - | - | - | - | - |
| 9.4.1.1 | Efectivo | - | - | - | - | - | - | - | - | - | - | - | - | - | - |
| 9.4.1.2 | Especie | - | - | - | - | - | - | - | - | - | - | - | - | - | - |
| 9.5 | PENSIONES Y JUBILACIONES | - | - | - | - | - | - | - | - | - | - | - | - | - | - |
| 9.6 | TRANSFERENCIAS A FIDEICOMISOS, MANDATOS Y ANALOGOS | - | - | - | - | - | - | - | - | - | - | - | - | - | - |
| 9.6.1 | Transferencias | - | - | - | - | - | - | - | - | - | - | - | - | - | - |
| 9.6.1.1 | Fideicomisos | - | - | - | - | - | - | - | - | - | - | - | - | - | - |
| 9.6.1.2 | Mandatos | - | - | - | - | - | - | - | - | - | - | - | - | - | - |
| 9.6.1.9 | Otros | - | - | - | - | - | - | - | - | - | - | - | - | - | - |
| 10 | OTROS INGRESOS Y BENEFICIOS | - | - | - | - | - | - | - | - | - | - | - | - | - | - |
| 10.1 | Ingresos financieros | - | - | - | - | - | - | - | - | - | - | - | - | - | - |
| 10.1.1 | Ingresos financieros | - | - | - | - | - | - | - | - | - | - | - | - | - | - |
| 10.1.2 | Otros ingresos financieros | - | - | - | - | - | - | - | - | - | - | - | - | - | - |

Ejercicio Fiscal 2016
 Areli Hernández M.
 D. S. D.
 [Handwritten signatures and initials]

Estimación de Ingresos por Clasificación por Rubro de Ingresos y Ley de Ingresos Municipal - 2016

Municipio: Cabo Corrientes, Jalisco

| COD/II | DESCRIPCIÓN | INGRESO ESTIMADO ANUAL | ENERO | FEBRERO | MARZO | ABRIL | MAYO | JUNIO | JULIO | AGOSTO | SEPTIEMBRE | OCTUBRE | NOVIEMBRE | DICEMBRE |
|-----------|---|------------------------|-----------|-----------|-----------|-----------|-----------|-----------|-----------|-----------|------------|-----------|-----------|-----------|
| 10.2 | Diferencias por tipo de cambio a Favor en Efectivo y Equivalentes | | | | | | | | | | | | | |
| 10.2.1 | Diferencias por tipo de cambio a Favor en Efectivo y Equivalentes | | | | | | | | | | | | | |
| 10.3 | Otros Ingresos y beneficios varios | | | | | | | | | | | | | |
| 10.3.9 | Otros Ingresos y beneficios varios | | | | | | | | | | | | | |
| 11 | INGRESOS DERIVADOS DE FINANCIAMIENTO | | | | | | | | | | | | | |
| 11.1 | ENDEUDAMIENTO INTERNO | | | | | | | | | | | | | |
| 11.1.1 | Financiamientos | | | | | | | | | | | | | |
| 11.1.1.1 | Banca oficial | | | | | | | | | | | | | |
| 11.1.1.2 | Banca comercial | | | | | | | | | | | | | |
| 11.1.1.9 | Otros financiamientos no especificados | | | | | | | | | | | | | |
| 12 | ENDEUDAMIENTO EXTERNO | | | | | | | | | | | | | |
| | TOYAL DE INGRESOS | 55,100,136 | 4,801,850 | 4,592,823 | 4,596,366 | 4,596,566 | 4,596,566 | 4,596,566 | 4,596,566 | 4,596,566 | 4,596,566 | 4,596,566 | 4,596,566 | 4,596,566 |



 Areli Hernández M.







Ejercicio Fiscal 2016

Presupuesto de Egresos por Clasificación por Objeto del Gasto en Base Mensual - 2016

Municipio: Cabo Corrientes, Jalisco

| COG | DESCRIPCIÓN | ANUAL | ENERO | FEBRERO | MARZO | ABRIL | MAYO | JUNIO | JULIO | AGOSTO | SEPTIEMBRE | OCTUBRE | NOVIEMBRE | DICIEMBRE |
|------|--|------------|-----------|-----------|-----------|-----------|-----------|-----------|-----------|-----------|------------|-----------|-----------|-----------|
| 1000 | SERVICIOS PERSONALES | 25,928,148 | 2,159,012 | 2,159,012 | 2,159,012 | 2,159,012 | 2,159,012 | 2,159,012 | 2,159,012 | 2,159,012 | 2,159,012 | 2,159,012 | 2,159,012 | 2,159,012 |
| 1100 | REMUNERACIONES AL PERSONAL DE CARÁCTER PERMANENTE | 20,819,566 | 1,734,964 | 1,734,964 | 1,734,964 | 1,734,964 | 1,734,964 | 1,734,964 | 1,734,964 | 1,734,964 | 1,734,964 | 1,734,964 | 1,734,964 | 1,734,964 |
| 111 | Dietas | 2,626,992 | 218,916 | 218,916 | 218,916 | 218,916 | 218,916 | 218,916 | 218,916 | 218,916 | 218,916 | 218,916 | 218,916 | 218,916 |
| 112 | Haberes | - | - | - | - | - | - | - | - | - | - | - | - | - |
| 113 | Sueldos base al personal permanente | 18,192,574 | 1,516,048 | 1,516,048 | 1,516,048 | 1,516,048 | 1,516,048 | 1,516,048 | 1,516,048 | 1,516,048 | 1,516,048 | 1,516,048 | 1,516,048 | 1,516,048 |
| 114 | Remuneraciones por adscripción laboral en el extranjero | - | - | - | - | - | - | - | - | - | - | - | - | - |
| 1200 | REMUNERACIONES AL PERSONAL DE CARÁCTER TRANSITORIO | - | - | - | - | - | - | - | - | - | - | - | - | - |
| 121 | Honorarios asimilables a salarios | - | - | - | - | - | - | - | - | - | - | - | - | - |
| 122 | Sueldos base al personal eventual | - | - | - | - | - | - | - | - | - | - | - | - | - |
| 123 | Retribuciones por servicios de carácter social | - | - | - | - | - | - | - | - | - | - | - | - | - |
| 124 | Retribución a los representantes de los trabajadores y de los patronos en la Junta de Conciliación y Arbitraje | - | - | - | - | - | - | - | - | - | - | - | - | - |
| 1300 | REMUNERACIONES ADICIONALES Y ESPECIALES | 3,668,582 | 324,048 | 304,048 | 304,048 | 304,048 | 304,048 | 304,048 | 304,048 | 304,048 | 304,048 | 304,048 | 304,048 | 304,048 |
| 131 | Primas por años de servicios efectivos prestados | - | - | - | - | - | - | - | - | - | - | - | - | - |
| 132 | Primas de vacaciones, dominical y gratificación de fin de año | 3,472,995 | 285,200 | 285,200 | 285,200 | 285,200 | 285,200 | 285,200 | 285,200 | 285,200 | 285,200 | 285,200 | 285,200 | 285,200 |
| 133 | Horas extraordinarias | 226,187 | 18,849 | 18,849 | 18,849 | 18,849 | 18,849 | 18,849 | 18,849 | 18,849 | 18,849 | 18,849 | 18,849 | 18,849 |
| 134 | Compensaciones | 20,000 | 20,000 | - | - | - | - | - | - | - | - | - | - | - |
| 135 | Sobrehaberes | - | - | - | - | - | - | - | - | - | - | - | - | - |
| 136 | Asignaciones de técnico, de mando, por comisión, de vuelo y de técnico especial | - | - | - | - | - | - | - | - | - | - | - | - | - |
| 137 | Honorarios especiales | - | - | - | - | - | - | - | - | - | - | - | - | - |
| 138 | Participaciones por vigilancia en el cumplimiento de la leyes y custodia de valores | - | - | - | - | - | - | - | - | - | - | - | - | - |
| 1400 | SEGURIDAD SOCIAL | - | - | - | - | - | - | - | - | - | - | - | - | - |
| 141 | Aportaciones de seguridad social | - | - | - | - | - | - | - | - | - | - | - | - | - |
| 142 | Aportaciones a fondos de vivienda | - | - | - | - | - | - | - | - | - | - | - | - | - |
| 143 | Aportaciones al sistema para el retiro | - | - | - | - | - | - | - | - | - | - | - | - | - |
| 144 | Aportaciones para seguros | - | - | - | - | - | - | - | - | - | - | - | - | - |
| 1500 | OTRAS PRESTACIONES SOCIALES Y ECONÓMICAS | 1,440,000 | 120,000 | 120,000 | 120,000 | 120,000 | 120,000 | 120,000 | 120,000 | 120,000 | 120,000 | 120,000 | 120,000 | 120,000 |
| 151 | Cuotas para el fondo de ahorro y fondo de trabajo | - | - | - | - | - | - | - | - | - | - | - | - | - |
| 152 | Indemnizaciones | - | - | - | - | - | - | - | - | - | - | - | - | - |
| 153 | Prestaciones y haberes de retiro | - | - | - | - | - | - | - | - | - | - | - | - | - |
| 154 | Prestaciones contractuales | - | - | - | - | - | - | - | - | - | - | - | - | - |
| 155 | Apoyos a la capacitación de los servidores públicos | - | - | - | - | - | - | - | - | - | - | - | - | - |
| 159 | Otras prestaciones sociales y económicas | 1,440,000 | 120,000 | 120,000 | 120,000 | 120,000 | 120,000 | 120,000 | 120,000 | 120,000 | 120,000 | 120,000 | 120,000 | 120,000 |
| 1600 | PREVISIONES | - | - | - | - | - | - | - | - | - | - | - | - | - |
| 161 | Previsiones de carácter personal, económica y de seguridad social | - | - | - | - | - | - | - | - | - | - | - | - | - |



 Areli Hernández M.



 D. S. D.

Ejercicio Fisiológico 2016

Página 1 de 13

Presupuesto de Egresos por Clasificación por Objeto del Gasto en Base Mensual - 2016

Municipio: Cabo Corrientes, Jalisco

| COG | DESCRIPCIÓN | ANUAL | ENERO | FEBRERO | MARZO | ABRIL | MAYO | JUNIO | JULIO | AGOSTO | SEPTIEMBRE | OCTUBRE | NOVIEMBRE | DICIEMBRE |
|------|---|-----------|---------|---------|---------|---------|---------|---------|---------|---------|------------|---------|-----------|-----------|
| 1700 | PAGO DE ESTÍMULOS A SERVIDORES PÚBLICOS | | | | | | | | | | | | | |
| 171 | Estímulos | | | | | | | | | | | | | |
| 172 | Recompensas | | | | | | | | | | | | | |
| 2000 | MATERIALES Y SUMINISTROS | 5,845,000 | 487,083 | 487,083 | 487,083 | 487,083 | 487,083 | 487,083 | 487,083 | 487,083 | 487,083 | 487,083 | 487,083 | 487,083 |
| 2100 | MATERIALES DE ADMINISTRACIÓN, EMISIÓN DE DOCUMENTOS Y ARTICULOS OFICIALES | 365,000 | 30,417 | 30,417 | 30,417 | 30,417 | 30,417 | 30,417 | 30,417 | 30,417 | 30,417 | 30,417 | 30,417 | 30,417 |
| 211 | Materiales, útiles y equipos menores de oficina | 115,000 | 9,583 | 9,583 | 9,583 | 9,583 | 9,583 | 9,583 | 9,583 | 9,583 | 9,583 | 9,583 | 9,583 | 9,583 |
| 212 | Materiales y útiles de impresión y reproducción | 170,000 | 14,167 | 14,167 | 14,167 | 14,167 | 14,167 | 14,167 | 14,167 | 14,167 | 14,167 | 14,167 | 14,167 | 14,167 |
| 213 | Material estadístico y geográfico | | | | | | | | | | | | | |
| 214 | Materiales, útiles y equipos menores de tecnologías de la información y comunicaciones | | | | | | | | | | | | | |
| 215 | Material impreso e información digital | | | | | | | | | | | | | |
| 216 | Material de limpieza | 50,000 | 4,167 | 4,167 | 4,167 | 4,167 | 4,167 | 4,167 | 4,167 | 4,167 | 4,167 | 4,167 | 4,167 | 4,167 |
| 217 | Materiales y útiles de enseñanza | | | | | | | | | | | | | |
| 218 | Materiales para el registro e identificación de bienes y personas | 30,000 | 2,500 | 2,500 | 2,500 | 2,500 | 2,500 | 2,500 | 2,500 | 2,500 | 2,500 | 2,500 | 2,500 | 2,500 |
| 2200 | ALIMENTOS Y UTENSILIOS | 530,000 | 44,167 | 44,167 | 44,167 | 44,167 | 44,167 | 44,167 | 44,167 | 44,167 | 44,167 | 44,167 | 44,167 | 44,167 |
| 221 | Productos alimenticios para personas | 530,000 | 44,167 | 44,167 | 44,167 | 44,167 | 44,167 | 44,167 | 44,167 | 44,167 | 44,167 | 44,167 | 44,167 | 44,167 |
| 222 | Productos alimenticios para animales | | | | | | | | | | | | | |
| 223 | Utensilios para el servicio de alimentación | | | | | | | | | | | | | |
| 2300 | MATERIAS PRIMAS Y MATERIALES DE PRODUCCIÓN Y COMERCIALIZACIÓN | | | | | | | | | | | | | |
| 231 | Productos alimenticios, agropecuarios y forestales adquiridos como materia prima | | | | | | | | | | | | | |
| 232 | Insumos textiles adquiridos como materia prima | | | | | | | | | | | | | |
| 233 | Productos de papel, cartón e impresos adquiridos como materia prima | | | | | | | | | | | | | |
| 234 | Combustibles, lubricantes, aditivos, carbón y sus derivados adquiridos como materia prima | | | | | | | | | | | | | |
| 235 | Productos químicos, farmacéuticos y de laboratorio adquiridos como materia prima | | | | | | | | | | | | | |
| 236 | Productos metálicos y a base de minerales no metálicos adquiridos como materia prima | | | | | | | | | | | | | |
| 237 | Productos de cuero, piel, plástico y hule adquiridos como materia prima | | | | | | | | | | | | | |
| 238 | Mercancías adquiridas para su comercialización | | | | | | | | | | | | | |
| 239 | Otros productos adquiridos como materia prima | | | | | | | | | | | | | |
| 2400 | MATERIALES Y ARTICULOS DE CONSTRUCCIÓN Y DE REPARACIÓN | 480,000 | 40,000 | 40,000 | 40,000 | 40,000 | 40,000 | 40,000 | 40,000 | 40,000 | 40,000 | 40,000 | 40,000 | 40,000 |
| 241 | Productos minerales no metálicos | 20,000 | 1,667 | 1,667 | 1,667 | 1,667 | 1,667 | 1,667 | 1,667 | 1,667 | 1,667 | 1,667 | 1,667 | 1,667 |
| 242 | Cemento y productos de concreto | 100,000 | 8,333 | 8,333 | 8,333 | 8,333 | 8,333 | 8,333 | 8,333 | 8,333 | 8,333 | 8,333 | 8,333 | 8,333 |
| 243 | Cal, yeso y productos de yeso | | | | | | | | | | | | | |
| 244 | Madera y productos de madera | 5,000 | 417 | 417 | 417 | 417 | 417 | 417 | 417 | 417 | 417 | 417 | 417 | 417 |
| 245 | Vidrio y productos de vidrio | 5,000 | 417 | 417 | 417 | 417 | 417 | 417 | 417 | 417 | 417 | 417 | 417 | 417 |

Ejercicio Fiscal 2016
 Areli Hernández M.
 R. D. ...

Presupuesto de Egresos por Clasificación por Objeto del Gasto en Base Mensual - 2016

Municipio: Cabo Corrientes, Jalisco

| COG | DESCRIPCIÓN | ANUAL | ENERO | FEBRERO | MARZO | ABRIL | MAYO | JUNIO | JULIO | AGOSTO | SEPTIEMBRE | OCTUBRE | NOVIEMBRE | DICIEMBRE |
|-------------|---|------------------|----------------|----------------|----------------|----------------|----------------|----------------|----------------|----------------|----------------|----------------|----------------|----------------|
| 246 | Material eléctrico y electrónico | 150,000 | 12,500 | 12,500 | 12,500 | 12,500 | 12,500 | 12,500 | 12,500 | 12,500 | 12,500 | 12,500 | 12,500 | 12,500 |
| 247 | Artículos metálicos para la construcción | 100,000 | 8,333 | 8,333 | 8,333 | 8,333 | 8,333 | 8,333 | 8,333 | 8,333 | 8,333 | 8,333 | 8,333 | 8,333 |
| 248 | Materiales complementarios | | | | | | | | | | | | | |
| 249 | Otros materiales y artículos de construcción y reparación | 100,000 | 8,333 | 8,333 | 8,333 | 8,333 | 8,333 | 8,333 | 8,333 | 8,333 | 8,333 | 8,333 | 8,333 | 8,333 |
| 2500 | PRODUCTOS QUÍMICOS, FARMACÉUTICOS Y DE LABORATORIO | 1,155,000 | 96,250 | 96,250 | 96,250 | 96,250 | 96,250 | 96,250 | 96,250 | 96,250 | 96,250 | 96,250 | 96,250 | 96,250 |
| 251 | Productos químicos básicos | 50,000 | 4,167 | 4,167 | 4,167 | 4,167 | 4,167 | 4,167 | 4,167 | 4,167 | 4,167 | 4,167 | 4,167 | 4,167 |
| 252 | Fertilizantes, pesticidas y otros agroquímicos | 5,000 | 417 | 417 | 417 | 417 | 417 | 417 | 417 | 417 | 417 | 417 | 417 | 417 |
| 253 | Medicinas y productos farmacéuticos | 1,000,000 | 83,333 | 83,333 | 83,333 | 83,333 | 83,333 | 83,333 | 83,333 | 83,333 | 83,333 | 83,333 | 83,333 | 83,333 |
| 254 | Materiales, accesorios y suministros médicos | | | | | | | | | | | | | |
| 255 | Materiales, accesorios y suministros de laboratorio | | | | | | | | | | | | | |
| 256 | Fibras sintéticas, hules plásticos y derivados | 100,000 | 8,333 | 8,333 | 8,333 | 8,333 | 8,333 | 8,333 | 8,333 | 8,333 | 8,333 | 8,333 | 8,333 | 8,333 |
| 259 | Otros productos químicos | | | | | | | | | | | | | |
| 2600 | COMBUSTIBLES, LUBRICANTES Y ADITIVOS | 2,416,000 | 201,333 | 201,333 | 201,333 | 201,333 | 201,333 | 201,333 | 201,333 | 201,333 | 201,333 | 201,333 | 201,333 | 201,333 |
| 261 | Combustibles, lubricantes y aditivos | 2,416,000 | 201,333 | 201,333 | 201,333 | 201,333 | 201,333 | 201,333 | 201,333 | 201,333 | 201,333 | 201,333 | 201,333 | 201,333 |
| 262 | Carbón y sus derivados | | | | | | | | | | | | | |
| 2700 | VESTUARIO, BLANCOS, PRENDAS DE PROTECCIÓN Y ARTÍCULOS DEPORTIVOS | 170,000 | 14,167 | 14,167 | 14,167 | 14,167 | 14,167 | 14,167 | 14,167 | 14,167 | 14,167 | 14,167 | 14,167 | 14,167 |
| 271 | Vestuario y uniformes | 150,000 | 12,500 | 12,500 | 12,500 | 12,500 | 12,500 | 12,500 | 12,500 | 12,500 | 12,500 | 12,500 | 12,500 | 12,500 |
| 272 | Prendas de seguridad y protección personal | | | | | | | | | | | | | |
| 273 | Artículos deportivos | 20,000 | 1,667 | 1,667 | 1,667 | 1,667 | 1,667 | 1,667 | 1,667 | 1,667 | 1,667 | 1,667 | 1,667 | 1,667 |
| 274 | Productos textiles | | | | | | | | | | | | | |
| 275 | Blancos y otros productos textiles, excepto prendas de vestir | | | | | | | | | | | | | |
| 2800 | MATERIALES Y SUMINISTROS PARA SEGURIDAD | | | | | | | | | | | | | |
| 281 | Sustancias y materiales explosivos | | | | | | | | | | | | | |
| 282 | Materiales de seguridad pública | | | | | | | | | | | | | |
| 283 | Prendas de protección para seguridad pública y nacional | | | | | | | | | | | | | |
| 2900 | HERRAMIENTAS, REFACCIONES Y ACCESORIOS MENORES | 729,000 | 60,750 | 60,750 | 60,750 | 60,750 | 60,750 | 60,750 | 60,750 | 60,750 | 60,750 | 60,750 | 60,750 | 60,750 |
| 291 | Herramientas menores | 20,000 | 1,667 | 1,667 | 1,667 | 1,667 | 1,667 | 1,667 | 1,667 | 1,667 | 1,667 | 1,667 | 1,667 | 1,667 |
| 292 | Refacciones y accesorios menores de edificios | 3,000 | 250 | 250 | 250 | 250 | 250 | 250 | 250 | 250 | 250 | 250 | 250 | 250 |
| 293 | Refacciones y accesorios menores de mobiliario y equipo de administración, educacional y recreativo | 3,000 | 250 | 250 | 250 | 250 | 250 | 250 | 250 | 250 | 250 | 250 | 250 | 250 |
| 294 | Refacciones y accesorios menores de equipo de cómputo y tecnologías de la información | 3,000 | 250 | 250 | 250 | 250 | 250 | 250 | 250 | 250 | 250 | 250 | 250 | 250 |
| 295 | Refacciones y accesorios menores de equipo e instrumental médico y de laboratorio | | | | | | | | | | | | | |
| 296 | Refacciones y accesorios menores de equipo de transporte | 300,000 | 25,000 | 25,000 | 25,000 | 25,000 | 25,000 | 25,000 | 25,000 | 25,000 | 25,000 | 25,000 | 25,000 | 25,000 |
| 297 | Refacciones y accesorios menores de equipo de defensa y seguridad | | | | | | | | | | | | | |
| 298 | Refacciones y accesorios menores de maquinaria y otros equipos | 400,000 | 33,333 | 33,333 | 33,333 | 33,333 | 33,333 | 33,333 | 33,333 | 33,333 | 33,333 | 33,333 | 33,333 | 33,333 |

Ejercicio Fiscal 2016
 D
 Avelí Hernández M.
 Stud.
 11.11.16

Presupuesto de Egresos por Clasificación por Objeto del Gasto en Base Mensual - 2016

Municipio: Cabo Corrientes, Jalisco

| LOG | DESCRIPCIÓN | ANUAL | ENERO | FEBRERO | MARZO | ABRIL | MAYO | JUNIO | JULIO | AGOSTO | SEPTIEMBRE | OCTUBRE | NOVIEMBRE | DICIEMBRE |
|-------------|---|------------------|----------------|----------------|----------------|----------------|----------------|----------------|----------------|----------------|----------------|----------------|----------------|----------------|
| 299 | Refacciones y accesorios menores otros bienes muebles | | | | | | | | | | | | | |
| 3000 | SERVICIOS GENERALES | 6,114,714 | 509,560 | 509,560 | 509,560 | 509,560 | 509,560 | 509,560 | 509,560 | 509,560 | 509,560 | 509,560 | 509,559 | 509,559 |
| 3100 | SERVICIOS BÁSICOS | 2,540,839 | 211,737 | 211,737 | 211,737 | 211,737 | 211,737 | 211,737 | 211,737 | 211,737 | 211,737 | 211,737 | 211,736 | 211,736 |
| 311 | Energía eléctrica | 2,320,839 | 193,403 | 193,403 | 193,403 | 193,403 | 193,403 | 193,403 | 193,403 | 193,403 | 193,403 | 193,403 | 193,403 | 193,403 |
| 312 | Gas | 7,000 | 583 | 583 | 583 | 583 | 583 | 583 | 583 | 583 | 583 | 583 | 583 | 583 |
| 313 | Agua | 10,000 | 833 | 833 | 833 | 833 | 833 | 833 | 833 | 833 | 833 | 833 | 833 | 833 |
| 314 | Telefonía tradicional | 130,000 | 10,833 | 10,833 | 10,833 | 10,833 | 10,833 | 10,833 | 10,833 | 10,833 | 10,833 | 10,833 | 10,833 | 10,833 |
| 315 | Telefonía celular | 50,000 | 4,167 | 4,167 | 4,167 | 4,167 | 4,167 | 4,167 | 4,167 | 4,167 | 4,167 | 4,167 | 4,167 | 4,167 |
| 316 | Servicios de telecomunicaciones y satélites | | | | | | | | | | | | | |
| 317 | Servicios de acceso de Internet, redes y procesamiento de información | 20,000 | 1,667 | 1,667 | 1,667 | 1,667 | 1,667 | 1,667 | 1,667 | 1,667 | 1,667 | 1,667 | 1,667 | 1,667 |
| 318 | Servicios postales y telegráficos | 3,000 | 250 | 250 | 250 | 250 | 250 | 250 | 250 | 250 | 250 | 250 | 250 | 250 |
| 319 | Servicios integrales y otros servicios | | | | | | | | | | | | | |
| 3200 | SERVICIOS DE ARRENDAMIENTO | 290,000 | 24,167 | 24,167 | 24,167 | 24,167 | 24,167 | 24,167 | 24,167 | 24,167 | 24,167 | 24,167 | 24,167 | 24,167 |
| 321 | Arrendamiento de terrenos | | | | | | | | | | | | | |
| 322 | Arrendamiento de edificios | 180,000 | 15,000 | 15,000 | 15,000 | 15,000 | 15,000 | 15,000 | 15,000 | 15,000 | 15,000 | 15,000 | 15,000 | 15,000 |
| 323 | Arrendamiento de mobiliario y equipo de administración, educacional y recreativo | 50,000 | 4,167 | 4,167 | 4,167 | 4,167 | 4,167 | 4,167 | 4,167 | 4,167 | 4,167 | 4,167 | 4,167 | 4,167 |
| 324 | Arrendamiento de equipo e instrumental médico y de laboratorio | | | | | | | | | | | | | |
| 325 | Arrendamiento de equipo de transporte | 10,000 | 833 | 833 | 833 | 833 | 833 | 833 | 833 | 833 | 833 | 833 | 833 | 833 |
| 326 | Arrendamiento de maquinaria, otros equipos y herramientas | 50,000 | 4,167 | 4,167 | 4,167 | 4,167 | 4,167 | 4,167 | 4,167 | 4,167 | 4,167 | 4,167 | 4,167 | 4,167 |
| 327 | Arrendamiento de activos intangibles | | | | | | | | | | | | | |
| 328 | Arrendamiento financiero | | | | | | | | | | | | | |
| 329 | Otros arrendamientos | | | | | | | | | | | | | |
| 3300 | SERVICIOS PROFESIONALES, CIENTÍFICOS, TÉCNICOS Y OTROS SERVICIOS | 230,000 | 19,167 | 19,167 | 19,167 | 19,167 | 19,167 | 19,167 | 19,167 | 19,167 | 19,167 | 19,167 | 19,167 | 19,167 |
| 331 | Servicios legales, de contabilidad, auditoría y actividades relacionadas | 100,000 | 8,333 | 8,333 | 8,333 | 8,333 | 8,333 | 8,333 | 8,333 | 8,333 | 8,333 | 8,333 | 8,333 | 8,333 |
| 332 | Servicios de diseño, arquitectura, ingeniería y actividades relacionadas | | | | | | | | | | | | | |
| 333 | Servicios de consultoría administrativa, procesos, técnica y en tecnologías de la información | | | | | | | | | | | | | |
| 334 | Servicios de capacitación | | | | | | | | | | | | | |
| 335 | Servicios de investigación científica y desarrollo | 100,000 | 8,333 | 8,333 | 8,333 | 8,333 | 8,333 | 8,333 | 8,333 | 8,333 | 8,333 | 8,333 | 8,333 | 8,333 |
| 336 | Servicios de apoyo administrativo, traducción, fotocopiado e impresión | 30,000 | 2,500 | 2,500 | 2,500 | 2,500 | 2,500 | 2,500 | 2,500 | 2,500 | 2,500 | 2,500 | 2,500 | 2,500 |
| 337 | Servicios de protección y seguridad | | | | | | | | | | | | | |
| 338 | Servicios de vigilancia | | | | | | | | | | | | | |
| 339 | Servicios profesionales, científicos y técnicos integrales | | | | | | | | | | | | | |
| 3400 | SERVICIOS FINANCIEROS, BANCARIOS Y COMERCIALES | 184,500 | 15,375 | 15,375 | 15,375 | 15,375 | 15,375 | 15,375 | 15,375 | 15,375 | 15,375 | 15,375 | 15,375 | 15,375 |
| 341 | Servicios financieros y bancarios | 39,500 | 3,292 | 3,292 | 3,292 | 3,292 | 3,292 | 3,292 | 3,292 | 3,292 | 3,292 | 3,292 | 3,292 | 3,292 |

(Handwritten signatures and notes in blue ink)

Aveli Hernández

D. N.

Ejercicio Fiscal 2016

Presupuesto de Egresos por Clasificación por Objeto del Gasto en Base Mensual - 2016

Municipio: Cabo Corrientes, Jalisco

| LOG | DESCRIPCIÓN | ANUAL | ENERO | FEBRERO | MARZO | ABRIL | MAYO | JUNIO | JULIO | AGOSTO | SEPTIEMBRE | OCTUBRE | NOVIEMBRE | DECIEMBRE |
|-------------|--|----------------|---------------|---------------|---------------|---------------|---------------|---------------|---------------|---------------|---------------|---------------|---------------|---------------|
| 342 | Servicios de cobranza, investigación crediticia y similar | 10,000 | 833 | 833 | 833 | 833 | 833 | 833 | 833 | 833 | 833 | 833 | 833 | 833 |
| 343 | Servicios de recaudación, traslado y custodia de valores | - | - | - | - | - | - | - | - | - | - | - | - | - |
| 344 | Seguros de responsabilidad patrimonial y fianzas | 85,000 | 7,083 | 7,083 | 7,083 | 7,083 | 7,083 | 7,083 | 7,083 | 7,083 | 7,083 | 7,083 | 7,083 | 7,083 |
| 345 | Seguro de bienes patrimoniales | 50,000 | 4,167 | 4,167 | 4,167 | 4,167 | 4,167 | 4,167 | 4,167 | 4,167 | 4,167 | 4,167 | 4,167 | 4,167 |
| 346 | Almacenaje, envase y embalaje | - | - | - | - | - | - | - | - | - | - | - | - | - |
| 347 | Fletes y maniobras | - | - | - | - | - | - | - | - | - | - | - | - | - |
| 348 | Comisiones por ventas | - | - | - | - | - | - | - | - | - | - | - | - | - |
| 349 | Servicios financieros, bancarios y comerciales integrales | - | - | - | - | - | - | - | - | - | - | - | - | - |
| 3500 | SERVICIOS DE INSTALACIÓN, REPARACIÓN, MANTENIMIENTO Y CONSERVACIÓN | 370,000 | 30,833 | 30,833 | 30,833 | 30,833 | 30,833 | 30,833 | 30,833 | 30,833 | 30,833 | 30,833 | 30,833 | 30,833 |
| 351 | Conservación y mantenimiento menor de inmuebles | 30,000 | 2,500 | 2,500 | 2,500 | 2,500 | 2,500 | 2,500 | 2,500 | 2,500 | 2,500 | 2,500 | 2,500 | 2,500 |
| 352 | Instalación, reparación y mantenimiento de mobiliario y equipo de administración, educacional y recreativo | 10,000 | 833 | 833 | 833 | 833 | 833 | 833 | 833 | 833 | 833 | 833 | 833 | 833 |
| 353 | Instalación, reparación y mantenimiento de equipo de cómputo y tecnología de la información | 10,000 | 833 | 833 | 833 | 833 | 833 | 833 | 833 | 833 | 833 | 833 | 833 | 833 |
| 354 | Instalación, reparación y mantenimiento de equipo e instrumental médico y de laboratorio | - | - | - | - | - | - | - | - | - | - | - | - | - |
| 355 | Reparación y mantenimiento de equipo de transporte | 270,000 | 22,500 | 22,500 | 22,500 | 22,500 | 22,500 | 22,500 | 22,500 | 22,500 | 22,500 | 22,500 | 22,500 | 22,500 |
| 356 | Reparación y mantenimiento de equipo de defensa y seguridad | - | - | - | - | - | - | - | - | - | - | - | - | - |
| 357 | Instalación, reparación y mantenimiento de maquinaria, otros equipos y herramienta | 50,000 | 4,167 | 4,167 | 4,167 | 4,167 | 4,167 | 4,167 | 4,167 | 4,167 | 4,167 | 4,167 | 4,167 | 4,167 |
| 358 | Servicios de limpieza y manejo de desechos | - | - | - | - | - | - | - | - | - | - | - | - | - |
| 359 | Servicios de jardinería y fumigación | - | - | - | - | - | - | - | - | - | - | - | - | - |
| 3600 | SERVICIOS DE COMUNICACIÓN SOCIAL Y PUBLICIDAD | 100,000 | 8,333 | 8,333 | 8,333 | 8,333 | 8,333 | 8,333 | 8,333 | 8,333 | 8,333 | 8,333 | 8,333 | 8,333 |
| 361 | Difusión por radio, televisión y otros medios de mensajes sobre programas y actividades gubernamentales | 100,000 | 8,333 | 8,333 | 8,333 | 8,333 | 8,333 | 8,333 | 8,333 | 8,333 | 8,333 | 8,333 | 8,333 | 8,333 |
| 362 | Difusión por radio, televisión y otros medios de mensajes comerciales para promover la venta de bienes o servicios | - | - | - | - | - | - | - | - | - | - | - | - | - |
| 363 | Servicios de creatividad, preproducción y producción de publicidad, excepto internet | - | - | - | - | - | - | - | - | - | - | - | - | - |
| 364 | Servicios de revelado de fotografías | - | - | - | - | - | - | - | - | - | - | - | - | - |
| 365 | Servicios de la industria fílmica, del sonido y del vídeo | - | - | - | - | - | - | - | - | - | - | - | - | - |
| 366 | Servicio de creación y difusión de contenido exclusivamente a través de internet | - | - | - | - | - | - | - | - | - | - | - | - | - |
| 369 | Otros servicios de información | - | - | - | - | - | - | - | - | - | - | - | - | - |
| 3700 | SERVICIOS DE TRASLADO Y VIÁTICOS | 630,000 | 52,500 | 52,500 | 52,500 | 52,500 | 52,500 | 52,500 | 52,500 | 52,500 | 52,500 | 52,500 | 52,500 | 52,500 |
| 371 | Pasajes aéreos | 20,000 | 1,667 | 1,667 | 1,667 | 1,667 | 1,667 | 1,667 | 1,667 | 1,667 | 1,667 | 1,667 | 1,667 | 1,667 |
| 372 | Pasajes terrestres | 60,000 | 5,000 | 5,000 | 5,000 | 5,000 | 5,000 | 5,000 | 5,000 | 5,000 | 5,000 | 5,000 | 5,000 | 5,000 |
| 373 | Pasajes marítimos, lacustres y fluviales | 20,000 | 1,667 | 1,667 | 1,667 | 1,667 | 1,667 | 1,667 | 1,667 | 1,667 | 1,667 | 1,667 | 1,667 | 1,667 |
| 374 | Autotransporte | - | - | - | - | - | - | - | - | - | - | - | - | - |
| 375 | Viáticos en el país | 530,000 | 44,167 | 44,167 | 44,167 | 44,167 | 44,167 | 44,167 | 44,167 | 44,167 | 44,167 | 44,167 | 44,167 | 44,167 |
| 376 | Viáticos en el extranjero | - | - | - | - | - | - | - | - | - | - | - | - | - |
| 377 | Gastos de instalación y traslado al municipio | - | - | - | - | - | - | - | - | - | - | - | - | - |




 Aveli Hernández M.


Presupuesto de Egresos por Clasificación por Objeto del Gasto en Base Mensual - 2016

Municipio: Cabo Corrientes, Jalisco


| COG | DESCRIPCIÓN | ANUAL | ENERO | FEBRERO | MARZO | ABRIL | MAYO | JUNIO | JULIO | AGOSTO | SEPTIEMBRE | OCTUBRE | NOVIEMBRE | DICIEMBRE |
|-------------|---|------------------|----------------|----------------|----------------|----------------|----------------|----------------|----------------|----------------|----------------|----------------|----------------|----------------|
| 378 | Servicios integrales de traslado y víaticos | - | - | - | - | - | - | - | - | - | - | - | - | - |
| 379 | Otros servicios de traslado y hospedaje | - | - | - | - | - | - | - | - | - | - | - | - | - |
| 3800 | SERVICIOS OFICIALES | 1,519,375 | 126,615 | 126,615 | 126,615 | 126,615 | 126,615 | 126,615 | 126,615 | 126,615 | 126,615 | 126,615 | 126,615 | 126,615 |
| 381 | Gastos de ceremonial | 300,000 | 25,000 | 25,000 | 25,000 | 25,000 | 25,000 | 25,000 | 25,000 | 25,000 | 25,000 | 25,000 | 25,000 | 25,000 |
| 382 | Gastos de orden social y cultural | 1,219,375 | 101,615 | 101,615 | 101,615 | 101,615 | 101,615 | 101,615 | 101,615 | 101,615 | 101,615 | 101,615 | 101,615 | 101,615 |
| 383 | Congresos y convenciones | - | - | - | - | - | - | - | - | - | - | - | - | - |
| 384 | Exposiciones | - | - | - | - | - | - | - | - | - | - | - | - | - |
| 385 | Gastos de representación | - | - | - | - | - | - | - | - | - | - | - | - | - |
| 3900 | OTROS SERVICIOS GENERALES | 250,000 | 20,833 | 20,833 | 20,833 | 20,833 | 20,833 | 20,833 | 20,833 | 20,833 | 20,833 | 20,833 | 20,833 | 20,833 |
| 391 | Servicios funerarios y de cementerios | - | - | - | - | - | - | - | - | - | - | - | - | - |
| 392 | Impuestos y derechos | 150,000 | 12,500 | 12,500 | 12,500 | 12,500 | 12,500 | 12,500 | 12,500 | 12,500 | 12,500 | 12,500 | 12,500 | 12,500 |
| 393 | Impuestos y derechos de importación | - | - | - | - | - | - | - | - | - | - | - | - | - |
| 394 | Sentencias y resoluciones por autoridad competente | - | - | - | - | - | - | - | - | - | - | - | - | - |
| 395 | Penas, multas, accesos y actualizaciones | 100,000 | 8,333 | 8,333 | 8,333 | 8,333 | 8,333 | 8,333 | 8,333 | 8,333 | 8,333 | 8,333 | 8,333 | 8,333 |
| 396 | Otros gastos por responsabilidades | - | - | - | - | - | - | - | - | - | - | - | - | - |
| 397 | Utilidades | - | - | - | - | - | - | - | - | - | - | - | - | - |
| 398 | Impuesto sobre nómina y otros que se deriven de una relación laboral | - | - | - | - | - | - | - | - | - | - | - | - | - |
| 399 | Otros servicios generales | - | - | - | - | - | - | - | - | - | - | - | - | - |
| 4000 | TRANSFERENCIAS, ASIGNACIONES, SUBSIDIOS Y OTRAS AYUDAS | 2,519,413 | 209,951 | 209,951 | 209,951 | 209,951 | 209,951 | 209,951 | 209,951 | 209,951 | 209,951 | 209,951 | 209,951 | 209,951 |
| 4100 | TRANSFERENCIAS INTERNAS Y ASIGNACIONES AL SECTOR PÚBLICO | - | - | - | - | - | - | - | - | - | - | - | - | - |
| 411 | Asignaciones presupuestarias al Poder Ejecutivo | - | - | - | - | - | - | - | - | - | - | - | - | - |
| 412 | Asignaciones presupuestarias al Poder Legislativo | - | - | - | - | - | - | - | - | - | - | - | - | - |
| 413 | Asignaciones presupuestarias al Poder Judicial | - | - | - | - | - | - | - | - | - | - | - | - | - |
| 414 | Asignaciones presupuestarias a Órganos Autónomos | - | - | - | - | - | - | - | - | - | - | - | - | - |
| 415 | Transferencias internas otorgadas a entidades paraestatales no empresariales y no financieras | - | - | - | - | - | - | - | - | - | - | - | - | - |
| 416 | Transferencias internas otorgadas a entidades paraestatales empresariales y no financieras | - | - | - | - | - | - | - | - | - | - | - | - | - |
| 417 | Transferencias internas otorgadas a fideicomisos públicos empresariales y no financieros | - | - | - | - | - | - | - | - | - | - | - | - | - |
| 418 | Transferencias internas otorgadas a instituciones paraestatales públicas financieras | - | - | - | - | - | - | - | - | - | - | - | - | - |
| 419 | Transferencias internas otorgadas a fideicomisos públicos financieros | - | - | - | - | - | - | - | - | - | - | - | - | - |
| 4200 | TRANSFERENCIAS AL RESTO DEL SECTOR PÚBLICO | - | - | - | - | - | - | - | - | - | - | - | - | - |
| 421 | Transferencias otorgadas a entidades paraestatales no empresariales y no financieras | - | - | - | - | - | - | - | - | - | - | - | - | - |
| 422 | Transferencias otorgadas, para entidades paraestatales empresariales y no financieras | - | - | - | - | - | - | - | - | - | - | - | - | - |



 Aret. Hernández M.



 D. D.



 Atila's Area

Presupuesto de Egresos por Clasificación por Objeto del Gasto en Base Mensual - 2016

Municipio: Cabo Corrientes, Jalisco

| COG | DESCRIPCIÓN | ANUAL | ENERO | FEBRERO | MARZO | ABRIL | MAYO | JUNIO | JULIO | AGOSTO | SEPTIEMBRE | OCTUBRE | NOVIEMBRE | DICIEMBRE |
|-------------|---|------------------|----------------|----------------|----------------|----------------|----------------|----------------|----------------|----------------|----------------|----------------|----------------|----------------|
| 423 | Transferencias otorgadas para Instituciones paraestatales públicas financieras | - | - | - | - | - | - | - | - | - | - | - | - | - |
| 424 | Transferencias otorgadas a entidades federativas y municipios | - | - | - | - | - | - | - | - | - | - | - | - | - |
| 425 | Transferencias a fideicomisos de entidades federativas y municipios | - | - | - | - | - | - | - | - | - | - | - | - | - |
| 4300 | SUBSIDIOS Y SUBVENCIONES | | | | | | | | | | | | | |
| 431 | Subsidios a la producción | - | - | - | - | - | - | - | - | - | - | - | - | - |
| 432 | Subsidios a la distribución | - | - | - | - | - | - | - | - | - | - | - | - | - |
| 433 | Subsidios a la inversión | - | - | - | - | - | - | - | - | - | - | - | - | - |
| 434 | Subsidios a la prestación de servicios públicos | - | - | - | - | - | - | - | - | - | - | - | - | - |
| 435 | Subsidios para cubrir diferenciales de tasas de interés | - | - | - | - | - | - | - | - | - | - | - | - | - |
| 436 | Subsidios a la vivienda | - | - | - | - | - | - | - | - | - | - | - | - | - |
| 437 | Subvenciones al consumo | - | - | - | - | - | - | - | - | - | - | - | - | - |
| 438 | Subsidios a entidades federativas y municipios | - | - | - | - | - | - | - | - | - | - | - | - | - |
| 439 | Otros subsidios | - | - | - | - | - | - | - | - | - | - | - | - | - |
| 4400 | AYUDAS SOCIALES | 2,519,413 | 209,951 | 209,951 | 209,951 | 209,951 | 209,951 | 209,951 | 209,951 | 209,951 | 209,951 | 209,951 | 209,951 | 209,951 |
| 441 | Ayudas sociales a personas | 119,413 | 9,951 | 9,951 | 9,951 | 9,951 | 9,951 | 9,951 | 9,951 | 9,951 | 9,951 | 9,951 | 9,951 | 9,951 |
| 442 | Becas y otras ayudas para programas de capacitación | - | - | - | - | - | - | - | - | - | - | - | - | - |
| 443 | Ayudas sociales a instituciones de enseñanza | 600,000 | 50,000 | 50,000 | 50,000 | 50,000 | 50,000 | 50,000 | 50,000 | 50,000 | 50,000 | 50,000 | 50,000 | 50,000 |
| 444 | Ayudas sociales a actividades científicas o académicas | - | - | - | - | - | - | - | - | - | - | - | - | - |
| 445 | Ayudas sociales a instituciones sin fines de lucro | 1,800,000 | 150,000 | 150,000 | 150,000 | 150,000 | 150,000 | 150,000 | 150,000 | 150,000 | 150,000 | 150,000 | 150,000 | 150,000 |
| 446 | Ayudas sociales a cooperativas | - | - | - | - | - | - | - | - | - | - | - | - | - |
| 447 | Ayudas sociales a entidades de interés público | - | - | - | - | - | - | - | - | - | - | - | - | - |
| 448 | Ayudas por desastres naturales y otros siniestros | - | - | - | - | - | - | - | - | - | - | - | - | - |
| 4500 | PENSIONES Y JUBILACIONES | | | | | | | | | | | | | |
| 451 | Pensiones | - | - | - | - | - | - | - | - | - | - | - | - | - |
| 452 | Jubilaciones | - | - | - | - | - | - | - | - | - | - | - | - | - |
| 459 | Otras pensiones y jubilaciones | - | - | - | - | - | - | - | - | - | - | - | - | - |
| 4600 | TRANSFERENCIAS A FIDEICOMISOS, MANDATOS Y OTROS ANÁLOGOS | | | | | | | | | | | | | |
| 461 | Transferencias a fideicomisos del Poder Ejecutivo | - | - | - | - | - | - | - | - | - | - | - | - | - |
| 462 | Transferencias a fideicomisos del Poder Legislativo | - | - | - | - | - | - | - | - | - | - | - | - | - |
| 463 | Transferencias a fideicomisos del Poder Judicial | - | - | - | - | - | - | - | - | - | - | - | - | - |
| 464 | Transferencias a fideicomisos públicos de entidades paraestatales no empresariales y no financieras | - | - | - | - | - | - | - | - | - | - | - | - | - |
| 465 | Transferencias a fideicomisos públicos de entidades paraestatales empresariales y no financieras | - | - | - | - | - | - | - | - | - | - | - | - | - |
| 466 | Transferencias a fideicomisos de instituciones públicas financieras | - | - | - | - | - | - | - | - | - | - | - | - | - |


 Aveli Hernández M. Aguayo
 Ejecutivo Fiscal 2016




Presupuesto de Egresos por Clasificación por Objeto del Gasto en Base Mensual - 2016

Municipio: Cabo Corrientes, Jalisco

| COG | DESCRIPCIÓN | ANUAL | ENERO | FEBRERO | MARZO | ABRIL | MAYO | JUNIO | JULIO | AGOSTO | SEPTIEMBRE | OCTUBRE | NOVIEMBRE | DICEMIEMBRE |
|------|--|-----------|---------|---------|---------|---------|---------|---------|---------|---------|------------|---------|-----------|-------------|
| 4700 | TRANSFERENCIAS A LA SEGURIDAD SOCIAL | - | - | - | - | - | - | - | - | - | - | - | - | - |
| 471 | Transferencias por obligación de ley | - | - | - | - | - | - | - | - | - | - | - | - | - |
| 4800 | DONATIVOS | - | - | - | - | - | - | - | - | - | - | - | - | - |
| 481 | Donativos a instituciones sin fines de lucro | - | - | - | - | - | - | - | - | - | - | - | - | - |
| 482 | Donativos a entidades federativas | - | - | - | - | - | - | - | - | - | - | - | - | - |
| 483 | Donativos a fideicomisos privados | - | - | - | - | - | - | - | - | - | - | - | - | - |
| 484 | Donativos a fideicomisos estatales | - | - | - | - | - | - | - | - | - | - | - | - | - |
| 485 | Donativos internacionales | - | - | - | - | - | - | - | - | - | - | - | - | - |
| 4900 | TRANSFERENCIAS AL EXTERIOR | - | - | - | - | - | - | - | - | - | - | - | - | - |
| 491 | Transferencias para gobiernos extranjeros | - | - | - | - | - | - | - | - | - | - | - | - | - |
| 492 | Transferencias para organismos internacionales | - | - | - | - | - | - | - | - | - | - | - | - | - |
| 493 | Transferencias para el sector privado externo | - | - | - | - | - | - | - | - | - | - | - | - | - |
| 5000 | BIENES MUEBLES, INMUEBLES E INTANGIBLES | 1,400,000 | 120,833 | 120,833 | 120,833 | 120,833 | 120,833 | 120,833 | 120,833 | 120,833 | 120,833 | 120,833 | 120,833 | 120,833 |
| 5100 | MOBILIARIO Y EQUIPO DE ADMINISTRACIÓN | - | - | - | - | - | - | - | - | - | - | - | - | - |
| 511 | Muebles de oficina y estantería | - | - | - | - | - | - | - | - | - | - | - | - | - |
| 512 | Muebles, excepto de oficina y estantería | - | - | - | - | - | - | - | - | - | - | - | - | - |
| 513 | Bienes artísticos, culturales y científicos | - | - | - | - | - | - | - | - | - | - | - | - | - |
| 514 | Objetos de valor | - | - | - | - | - | - | - | - | - | - | - | - | - |
| 515 | Equipo de cómputo de tecnologías de la información | - | - | - | - | - | - | - | - | - | - | - | - | - |
| 519 | Otros mobiliarios y equipos de administración | - | - | - | - | - | - | - | - | - | - | - | - | - |
| 5200 | MOBILIARIO Y EQUIPO EDUCACIONAL Y RECREATIVO | - | - | - | - | - | - | - | - | - | - | - | - | - |
| 521 | Equipos y aparatos audiovisuales | - | - | - | - | - | - | - | - | - | - | - | - | - |
| 522 | Aparatos deportivos | - | - | - | - | - | - | - | - | - | - | - | - | - |
| 523 | Cámaras fotográficas y de video | - | - | - | - | - | - | - | - | - | - | - | - | - |
| 529 | Otro mobiliario y equipo educacional y recreativo | - | - | - | - | - | - | - | - | - | - | - | - | - |
| 5300 | EQUIPO E INSTRUMENTAL MÉDICO Y DE LABORATORIO | 300,000 | 25,000 | 25,000 | 25,000 | 25,000 | 25,000 | 25,000 | 25,000 | 25,000 | 25,000 | 25,000 | 25,000 | 25,000 |
| 531 | Equipo médico y de laboratorio | 300,000 | 25,000 | 25,000 | 25,000 | 25,000 | 25,000 | 25,000 | 25,000 | 25,000 | 25,000 | 25,000 | 25,000 | 25,000 |
| 532 | Instrumental médico y de laboratorio | - | - | - | - | - | - | - | - | - | - | - | - | - |
| 5400 | VEHICULOS Y EQUIPO DE TRANSPORTE | 900,000 | 75,000 | 75,000 | 75,000 | 75,000 | 75,000 | 75,000 | 75,000 | 75,000 | 75,000 | 75,000 | 75,000 | 75,000 |
| 541 | Vehículos y equipo de transporte | 900,000 | 75,000 | 75,000 | 75,000 | 75,000 | 75,000 | 75,000 | 75,000 | 75,000 | 75,000 | 75,000 | 75,000 | 75,000 |
| 542 | Carrocerías y remolques | - | - | - | - | - | - | - | - | - | - | - | - | - |
| 543 | Equipo aeroespacial | - | - | - | - | - | - | - | - | - | - | - | - | - |
| 544 | Equipo ferroviario | - | - | - | - | - | - | - | - | - | - | - | - | - |
| 545 | Embarcaciones | - | - | - | - | - | - | - | - | - | - | - | - | - |

Ejercicio Fiscal 2016

Aneli Hernández M.

11/11/16






Estimado

Página 8 de 13

Presupuesto de Egresos por Clasificación por Objeto del Gasto en Base Mensual - 2016

Municipio: Cabo Corrientes, Jalisco

| COG | DESCRIPCION | ANUAL | ENERO | FEBRERO | MARZO | ABRIL | MAYO | JUNIO | JULIO | AGOSTO | SEPTIEMBRE | OCTUBRE | NOVIEMBRE | DICIEMBRE |
|-------------|--|---------|--------|---------|--------|--------|--------|--------|--------|--------|------------|---------|-----------|-----------|
| 549 | Otros equipo de transporte | - | - | - | - | - | - | - | - | - | - | - | - | - |
| 5500 | EQUIPO DE DEFENSA Y SEGURIDAD | - | - | - | - | - | - | - | - | - | - | - | - | - |
| 551 | Equipo de defensa y seguridad | - | - | - | - | - | - | - | - | - | - | - | - | - |
| 5600 | MAQUINARIA, OTROS EQUIPOS Y HERRAMIENTAS | 200,000 | 16,667 | 16,667 | 16,667 | 16,667 | 16,667 | 16,667 | 16,667 | 16,667 | 16,667 | 16,667 | 16,667 | 16,667 |
| 561 | Maquinaria y equipo agropecuario | 200,000 | 16,667 | 16,667 | 16,667 | 16,667 | 16,667 | 16,667 | 16,667 | 16,667 | 16,667 | 16,667 | 16,667 | 16,667 |
| 562 | Maquinaria y equipo industrial | - | - | - | - | - | - | - | - | - | - | - | - | - |
| 563 | Maquinaria y equipo de construcción | - | - | - | - | - | - | - | - | - | - | - | - | - |
| 564 | Sistema de aire acondicionado, calefacción y de refrigeración industrial y comercial | - | - | - | - | - | - | - | - | - | - | - | - | - |
| 565 | Equipo de comunicación y telecomunicación | - | - | - | - | - | - | - | - | - | - | - | - | - |
| 566 | Equipo de generación eléctrica, aparatos y accesorios eléctricos | - | - | - | - | - | - | - | - | - | - | - | - | - |
| 567 | Herramientas y máquinas-herramienta | - | - | - | - | - | - | - | - | - | - | - | - | - |
| 569 | Otros equipos | - | - | - | - | - | - | - | - | - | - | - | - | - |
| 5700 | ACTIVOS BIOLÓGICOS | - | - | - | - | - | - | - | - | - | - | - | - | - |
| 571 | Bovinos | - | - | - | - | - | - | - | - | - | - | - | - | - |
| 572 | Porcinos | - | - | - | - | - | - | - | - | - | - | - | - | - |
| 573 | Aves | - | - | - | - | - | - | - | - | - | - | - | - | - |
| 574 | Ovinos y caprinos | - | - | - | - | - | - | - | - | - | - | - | - | - |
| 575 | Peces y acuicultura | - | - | - | - | - | - | - | - | - | - | - | - | - |
| 576 | Equinos | - | - | - | - | - | - | - | - | - | - | - | - | - |
| 577 | Especies menores y de zoológico | - | - | - | - | - | - | - | - | - | - | - | - | - |
| 578 | Arboles y plantas | - | - | - | - | - | - | - | - | - | - | - | - | - |
| 579 | Otros activos biológicos | - | - | - | - | - | - | - | - | - | - | - | - | - |
| 5800 | BIENES INMUEBLES | - | - | - | - | - | - | - | - | - | - | - | - | - |
| 581 | Terrenos | - | - | - | - | - | - | - | - | - | - | - | - | - |
| 582 | Viviendas | - | - | - | - | - | - | - | - | - | - | - | - | - |
| 583 | Edificios no residenciales | - | - | - | - | - | - | - | - | - | - | - | - | - |
| 589 | Otros bienes inmuebles | - | - | - | - | - | - | - | - | - | - | - | - | - |
| 5900 | ACTIVOS INTANGIBLES | 50,000 | 4,167 | 4,167 | 4,167 | 4,167 | 4,167 | 4,167 | 4,167 | 4,167 | 4,167 | 4,167 | 4,167 | 4,167 |
| 591 | Software | 50,000 | 4,167 | 4,167 | 4,167 | 4,167 | 4,167 | 4,167 | 4,167 | 4,167 | 4,167 | 4,167 | 4,167 | 4,167 |
| 592 | Patentes | - | - | - | - | - | - | - | - | - | - | - | - | - |
| 593 | Marcas | - | - | - | - | - | - | - | - | - | - | - | - | - |
| 594 | Derechos | - | - | - | - | - | - | - | - | - | - | - | - | - |
| 595 | Concesiones | - | - | - | - | - | - | - | - | - | - | - | - | - |
| 596 | Franquicias | - | - | - | - | - | - | - | - | - | - | - | - | - |

Areli Hernández M.     

Presupuesto de Egresos por Clasificación por Objeto del Gasto en Base Mensual - 2016

Municipio: Cabo Corrientes, Jalisco

| COG | DESCRIPCIÓN | ANUAL | ENERO | FEBRERO | MARZO | ABRIL | MAYO | JUNIO | JULIO | AGOSTO | SEPTIEMBRE | OCTUBRE | NOVIEMBRE | DICIEMBRE |
|------|--|------------------|----------------|----------------|----------------|----------------|----------------|----------------|----------------|----------------|----------------|----------------|----------------|----------------|
| 597 | Licencias informáticas e intelectuales | - | - | - | - | - | - | - | - | - | - | - | - | - |
| 598 | Licencias industriales, comerciales y otras | - | - | - | - | - | - | - | - | - | - | - | - | - |
| 599 | Otros activos intangibles | - | - | - | - | - | - | - | - | - | - | - | - | - |
| 6000 | INVERSIÓN PÚBLICA | 8,445,451 | 703,788 | 703,788 | 703,788 | 703,788 | 703,788 | 703,788 | 703,788 | 703,788 | 703,788 | 703,788 | 703,788 | 703,788 |
| 6100 | OBRA PÚBLICA EN BIENES DE DOMINIO PÚBLICO | 8,445,451 | 703,788 | 703,788 | 703,788 | 703,788 | 703,788 | 703,788 | 703,788 | 703,788 | 703,788 | 703,788 | 703,788 | 703,788 |
| 611 | Edificación habitacional | - | - | - | - | - | - | - | - | - | - | - | - | - |
| 612 | Edificación no habitacional | - | - | - | - | - | - | - | - | - | - | - | - | - |
| 613 | Construcción de obras para el abastecimiento de agua, petróleo, gas, electricidad y telecomunicaciones | 8,445,451 | 703,788 | 703,788 | 703,788 | 703,788 | 703,788 | 703,788 | 703,788 | 703,788 | 703,788 | 703,788 | 703,788 | 703,788 |
| 614 | División de terrenos y construcción de obras de urbanización | - | - | - | - | - | - | - | - | - | - | - | - | - |
| 615 | Construcción de vías de comunicación | - | - | - | - | - | - | - | - | - | - | - | - | - |
| 616 | Otras construcciones de Ingeniería civil u obra pesada | - | - | - | - | - | - | - | - | - | - | - | - | - |
| 617 | Instalaciones y equipamiento en construcciones | - | - | - | - | - | - | - | - | - | - | - | - | - |
| 619 | Trabajo de acabados en edificaciones y otros trabajos especializados | - | - | - | - | - | - | - | - | - | - | - | - | - |
| 6200 | OBRA PÚBLICA EN BIENES PROPIOS | - | - | - | - | - | - | - | - | - | - | - | - | - |
| 621 | Edificación habitacional | - | - | - | - | - | - | - | - | - | - | - | - | - |
| 622 | Edificación no habitacional | - | - | - | - | - | - | - | - | - | - | - | - | - |
| 623 | Construcción de obras para el abastecimiento de agua, petróleo, gas, electricidad y telecomunicaciones | - | - | - | - | - | - | - | - | - | - | - | - | - |
| 624 | División de terrenos y construcción de obras de urbanización | - | - | - | - | - | - | - | - | - | - | - | - | - |
| 625 | Construcción de vías de comunicación | - | - | - | - | - | - | - | - | - | - | - | - | - |
| 626 | Otras construcciones de Ingeniería civil u obra pesada | - | - | - | - | - | - | - | - | - | - | - | - | - |
| 627 | Instalaciones y equipamiento en construcciones | - | - | - | - | - | - | - | - | - | - | - | - | - |
| 629 | Trabajos de acabados en edificaciones y otros trabajos especializados | - | - | - | - | - | - | - | - | - | - | - | - | - |
| 6300 | PROYECTOS PRODUCTIVOS Y ACCIONES DE FOMENTO | - | - | - | - | - | - | - | - | - | - | - | - | - |
| 631 | Estudios, formulación y evaluación de proyectos productivos no incluidos en conceptos anteriores de este capítulo | - | - | - | - | - | - | - | - | - | - | - | - | - |
| 632 | Ejecución de proyectos productivos no incluidos en conceptos anteriores de este capítulo | - | - | - | - | - | - | - | - | - | - | - | - | - |
| 7000 | INVERSIONES FINANCIERAS Y OTRAS PROVISIONES | - | - | - | - | - | - | - | - | - | - | - | - | - |
| 7100 | INVERSIONES PARA EL FOMENTO DE ACTIVIDADES PRODUCTIVAS | - | - | - | - | - | - | - | - | - | - | - | - | - |
| 711 | Creditos otorgados por entidades federativas y municipios al sector social y privado para el fomento de actividades productivas | - | - | - | - | - | - | - | - | - | - | - | - | - |
| 712 | Creditos otorgados por las entidades federativas a municipios para el fomento de actividades productivas | - | - | - | - | - | - | - | - | - | - | - | - | - |
| 7200 | ACCIONES Y PARTICIPACIONES DE CAPITAL | - | - | - | - | - | - | - | - | - | - | - | - | - |
| 721 | Acciones y participaciones de capital en entidades paraestatales no empresariales y no financieras con fines de política económica | - | - | - | - | - | - | - | - | - | - | - | - | - |
| 722 | Acciones y participaciones de capital en entidades paraestatales empresariales y no financieras con fines de política económica | - | - | - | - | - | - | - | - | - | - | - | - | - |

Araceli Hernández M.

Alfonso

Presupuesto de Egresos por Clasificación por Objeto del Gasto en Base Mensual - 2016

Municipio: Cabo Corrientes, Jalisco

| COG | DESCRIPCIÓN | ANUAL | ENERO | FEBRERO | MARZO | ABRIL | MAYO | JUNIO | JULIO | AGOSTO | SEPTIEMBRE | OCTUBRE | NOVIEMBRE | DICIEMBRE |
|-------------|---|-------|-------|---------|-------|-------|------|-------|-------|--------|------------|---------|-----------|-----------|
| 723 | Acciones y participaciones de capital en instituciones paraestatales públicas financieras con fines de política económica | - | - | - | - | - | - | - | - | - | - | - | - | - |
| 724 | Acciones y participaciones de capital en el sector privado con fines de política económica | - | - | - | - | - | - | - | - | - | - | - | - | - |
| 725 | Acciones y participaciones de capital en organismos internacionales con fines de política económica | - | - | - | - | - | - | - | - | - | - | - | - | - |
| 726 | Acciones y participaciones de capital en el sector externo con fines de política económica | - | - | - | - | - | - | - | - | - | - | - | - | - |
| 727 | Acciones y participaciones de capital en el sector público con fines de gestión de la liquidez | - | - | - | - | - | - | - | - | - | - | - | - | - |
| 728 | Acciones y participaciones de capital en el sector privado con fines de gestión de liquidez | - | - | - | - | - | - | - | - | - | - | - | - | - |
| 729 | Acciones y participaciones de capital en el sector externo con fines de gestión de liquidez | - | - | - | - | - | - | - | - | - | - | - | - | - |
| 7300 | COMPRA DE TÍTULOS Y VALORES | - | - | - | - | - | - | - | - | - | - | - | - | - |
| 731 | Bonos | - | - | - | - | - | - | - | - | - | - | - | - | - |
| 732 | Valores representativos de deuda adquiridos con fines de política económica | - | - | - | - | - | - | - | - | - | - | - | - | - |
| 733 | Valores representativos de deuda adquiridos con fines de gestión de liquidez | - | - | - | - | - | - | - | - | - | - | - | - | - |
| 734 | Obligaciones negociables adquiridas con fines de política económica | - | - | - | - | - | - | - | - | - | - | - | - | - |
| 735 | Obligaciones negociables adquiridas con fines de gestión de liquidez | - | - | - | - | - | - | - | - | - | - | - | - | - |
| 739 | Otros valores | - | - | - | - | - | - | - | - | - | - | - | - | - |
| 7400 | CONCESIÓN DE PRÉSTAMOS | - | - | - | - | - | - | - | - | - | - | - | - | - |
| 741 | Concesión de préstamos a entidades paraestatales no empresariales y no financieras con fines de política económica | - | - | - | - | - | - | - | - | - | - | - | - | - |
| 742 | Concesión de préstamos a entidades paraestatales empresariales y no financieras con fines de política económica | - | - | - | - | - | - | - | - | - | - | - | - | - |
| 743 | Concesión de préstamos a instituciones paraestatales públicas financieras con fines de política económica | - | - | - | - | - | - | - | - | - | - | - | - | - |
| 744 | Concesión de préstamos a entidades federativas y municipios con fines de política económica | - | - | - | - | - | - | - | - | - | - | - | - | - |
| 745 | Concesión de préstamos al sector privado con fines de política económica | - | - | - | - | - | - | - | - | - | - | - | - | - |
| 746 | Concesión de préstamos al sector externo con fines de política económica | - | - | - | - | - | - | - | - | - | - | - | - | - |
| 747 | Concesión de préstamos al sector público con fines de gestión de liquidez | - | - | - | - | - | - | - | - | - | - | - | - | - |
| 748 | Concesión de préstamos al sector privado con fines de gestión de liquidez | - | - | - | - | - | - | - | - | - | - | - | - | - |
| 749 | Concesión de préstamos al sector externo con fines de gestión de liquidez | - | - | - | - | - | - | - | - | - | - | - | - | - |
| 7500 | INVERSIONES EN FIDEICOMISOS, MANDATOS Y OTROS ANALÓGOS | - | - | - | - | - | - | - | - | - | - | - | - | - |
| 751 | Inversiones en fideicomisos del Poder Ejecutivo | - | - | - | - | - | - | - | - | - | - | - | - | - |
| 752 | Inversiones en fideicomisos del Poder Legislativo | - | - | - | - | - | - | - | - | - | - | - | - | - |
| 753 | Inversiones en fideicomisos del Poder Judicial | - | - | - | - | - | - | - | - | - | - | - | - | - |
| 754 | Inversiones en fideicomisos públicos no empresariales y no financieros | - | - | - | - | - | - | - | - | - | - | - | - | - |

Ejercicio Fiscal 2016

 Arneli Hernández M.
 Rafael
 Daniel


Presupuesto de Egresos por Clasificación por Objeto del Gasto en Base Mensual - 2016

Municipio: Cabo Corrientes, Jalisco

| COG | DESCRIPCIÓN | ANUAL | ENERO | FEBRERO | MARZO | ABRIL | MAYO | JUNIO | JULIO | AGOSTO | SEPTIEMBRE | OCTUBRE | NOVIEMBRE | DICIEMBRE |
|------|--|-------------------|------------------|------------------|------------------|------------------|------------------|------------------|------------------|------------------|------------------|------------------|------------------|------------------|
| 912 | Amortización de la deuda interna por emisión de títulos y valores | - | - | - | - | - | - | - | - | - | - | - | - | - |
| 913 | Amortización de arrendamientos financieros nacionales | - | - | - | - | - | - | - | - | - | - | - | - | - |
| 914 | Amortización de la deuda externa con instituciones de crédito | - | - | - | - | - | - | - | - | - | - | - | - | - |
| 915 | Amortización de deuda externa con organismos financieros internacionales | - | - | - | - | - | - | - | - | - | - | - | - | - |
| 916 | Amortización de la deuda bilateral | - | - | - | - | - | - | - | - | - | - | - | - | - |
| 917 | Amortización de la deuda externa por emisión de títulos y valores | - | - | - | - | - | - | - | - | - | - | - | - | - |
| 918 | Amortización de arrendamientos financieros internacionales | - | - | - | - | - | - | - | - | - | - | - | - | - |
| 9200 | INTERESES DE LA DEUDA PÚBLICA | 565,396 | 47,117 | 47,117 | 47,117 | 47,117 | 47,117 | 47,117 | 47,117 | 47,117 | 47,117 | 47,117 | 47,117 | 47,117 |
| 921 | Intereses de la deuda interna con instituciones de crédito | 565,396 | 47,117 | 47,117 | 47,117 | 47,117 | 47,117 | 47,117 | 47,117 | 47,117 | 47,117 | 47,117 | 47,117 | 47,117 |
| 922 | Intereses derivados de la colocación de títulos y valores | - | - | - | - | - | - | - | - | - | - | - | - | - |
| 923 | Intereses por arrendamientos financieros nacionales | - | - | - | - | - | - | - | - | - | - | - | - | - |
| 924 | Intereses de la deuda externa con instituciones de crédito | - | - | - | - | - | - | - | - | - | - | - | - | - |
| 925 | Intereses de la deuda con organismos financieros internacionales | - | - | - | - | - | - | - | - | - | - | - | - | - |
| 926 | Intereses de la deuda bilateral | - | - | - | - | - | - | - | - | - | - | - | - | - |
| 927 | Intereses derivados de la colocación de títulos y valores en el exterior | - | - | - | - | - | - | - | - | - | - | - | - | - |
| 928 | Intereses por arrendamientos financieros internacionales | - | - | - | - | - | - | - | - | - | - | - | - | - |
| 9300 | COMISIONES DE LA DEUDA PÚBLICA | - | - | - | - | - | - | - | - | - | - | - | - | - |
| 931 | Comisiones de la deuda pública interna | - | - | - | - | - | - | - | - | - | - | - | - | - |
| 932 | Comisiones de la deuda pública externa | - | - | - | - | - | - | - | - | - | - | - | - | - |
| 9400 | GASTOS DE LA DEUDA PÚBLICA | - | - | - | - | - | - | - | - | - | - | - | - | - |
| 941 | Gastos de la deuda pública interna | - | - | - | - | - | - | - | - | - | - | - | - | - |
| 942 | Gastos de la deuda pública externa | - | - | - | - | - | - | - | - | - | - | - | - | - |
| 9500 | COSTO POR COBERTURAS | - | - | - | - | - | - | - | - | - | - | - | - | - |
| 951 | Costos por coberturas | - | - | - | - | - | - | - | - | - | - | - | - | - |
| 9600 | APOYOS FINANCIEROS | - | - | - | - | - | - | - | - | - | - | - | - | - |
| 961 | Apoys a intermediarios financieros | - | - | - | - | - | - | - | - | - | - | - | - | - |
| 962 | Apoys a ahorradores y deudores del Sistema Financiero Nacional | - | - | - | - | - | - | - | - | - | - | - | - | - |
| 9900 | ADEUDOS DE EJERCICIOS FISCALES ANTERIORES (ADEFAS) | 2,463,097 | 205,258 | 205,258 | 205,258 | 205,258 | 205,258 | 205,258 | 205,258 | 205,258 | 205,258 | 205,258 | 205,258 | 205,258 |
| 991 | ADEFAS | 2,463,097 | 205,258 | 205,258 | 205,258 | 205,258 | 205,258 | 205,258 | 205,258 | 205,258 | 205,258 | 205,258 | 205,258 | 205,258 |
| | TOTAL DE EGRESOS | 55,160,136 | 4,015,012 | 4,595,012 | 4,595,012 | 4,595,012 | 4,595,012 | 4,595,012 | 4,595,012 | 4,595,012 | 4,595,012 | 4,595,012 | 4,595,011 | 4,595,010 |

 A. Celi Hernández M.
 R. D. ...








Presupuesto de Egresos por Clasificación por Objeto del Gasto y Fuentes de Financiamiento - 2016
Municipio: Cabo Corrientes, Jalisco

| FOG/FF | DESCRIPCIÓN | RECURSOS FISCALES | RECURSOS FEDERALES | | | | RECURSOS ESTATALES | | FINANCIAMIENTO INTERNO | OTROS RECURSOS | TOTAL ANUAL |
|-------------|--|-------------------|------------------------------------|------------------------------------|---------------------------|-----------|---------------------------|-----------|------------------------|----------------|-------------|
| | | | APORTACIONES FONDO INFRAESTRUCTURA | APORTACIONES FONDO FORTALECIMIENTO | PARTICIPACIONES FEDERALES | CONVENIOS | PARTICIPACIONES ESTATALES | CONVENIOS | | | |
| 317 | servicios de acceso de internet, cables y procesamiento de información | 10,000 | - | - | - | - | - | - | - | 10,000 | |
| 318 | servicios postales y telegráficos | 3,000 | - | - | - | - | - | - | - | 3,000 | |
| 319 | servicios integrales y otros servicios | - | - | - | - | - | - | - | - | - | |
| 3200 | SERVICIOS DE ARRENDAMIENTO | 210,000 | - | - | - | - | - | - | - | 210,000 | |
| 321 | Arrendamiento de terrenos | - | - | - | - | - | - | - | - | - | |
| 322 | Arrendamiento de edificios | 110,000 | - | - | - | - | - | - | - | 110,000 | |
| 323 | Arrendamiento de mobiliario y equipo de administración, educación, investigación y recreativo | 10,000 | - | - | - | - | - | - | - | 10,000 | |
| 324 | Arrendamiento de equipo e instrumental médico y de laboratorio | - | - | - | - | - | - | - | - | - | |
| 325 | Arrendamiento de equipo de transporte | 10,000 | - | - | - | - | - | - | - | 10,000 | |
| 326 | Arrendamiento de maquinaria, otros equipos y herramientas | 10,000 | - | - | - | - | - | - | - | 10,000 | |
| 327 | Arrendamiento de activos intangibles | - | - | - | - | - | - | - | - | - | |
| 328 | Arrendamiento financiero | - | - | - | - | - | - | - | - | - | |
| 329 | Otros arrendamientos | - | - | - | - | - | - | - | - | - | |
| 3900 | SERVICIOS PROFESIONALES, CIENTÍFICOS, TÉCNICOS Y OTROS SERVICIOS | 210,000 | - | - | - | - | - | - | - | 210,000 | |
| 331 | servicios legales, de contabilidad, auditoría y relacionados | 110,000 | - | - | - | - | - | - | - | 110,000 | |
| 332 | servicios de diseño, arquitectura, ingeniería y actividades relacionadas | - | - | - | - | - | - | - | - | - | |
| 333 | servicios de consultoría, administrativa, procesos, técnica y en tecnologías de la información | - | - | - | - | - | - | - | - | - | |
| 334 | servicios de capacitación | - | - | - | - | - | - | - | - | - | |
| 335 | servicios de investigación científica y desarrollo | 110,000 | - | - | - | - | - | - | - | 110,000 | |
| 336 | servicios de apoyo administrativo, traducción, fotocopiado e impresión | 10,000 | - | - | - | - | - | - | - | 10,000 | |
| 337 | servicios de protección y seguridad | - | - | - | - | - | - | - | - | - | |
| 338 | servicios de vigilancia | - | - | - | - | - | - | - | - | - | |
| 339 | servicios profesionales científicos y técnicos integrales | - | - | - | - | - | - | - | - | - | |
| 3400 | SERVICIOS FINANCIEROS, BANCARIOS Y COMERCIALES | 110,000 | - | - | - | - | - | - | - | 110,000 | |
| 341 | servicios financieros y bancarios | 15,000 | - | 4,500 | - | - | - | - | - | 19,500 | |
| 342 | servicios de cobranza, investigación crediticia y similar | 10,000 | - | - | - | - | - | - | - | 10,000 | |
| 343 | servicios de recaudación, traslado y custodia de valores | - | - | - | - | - | - | - | - | - | |
| 344 | seguros de responsabilidad patrimonial y fianzas | 15,000 | - | 60,000 | - | - | - | - | - | 75,000 | |
| 345 | seguro de bienes patrimoniales | 10,000 | - | - | - | - | - | - | - | 10,000 | |
| 346 | suministro de empuje y embalaje | - | - | - | - | - | - | - | - | - | |
| 347 | seguros y mallobras | - | - | - | - | - | - | - | - | - | |
| 348 | comisiones por ventas | - | - | - | - | - | - | - | - | - | |
| 349 | servicios financieros, bancarios y comerciales integrales | - | - | - | - | - | - | - | - | - | |
| 3900 | SERVICIOS DE INSTALACIÓN, REPARACIÓN, MANTENIMIENTO Y CONSERVACIÓN | 210,000 | - | - | - | - | - | - | - | 210,000 | |
| 351 | conservación y mantenimiento menor de inmuebles | 10,000 | - | - | - | - | - | - | - | 10,000 | |
| 352 | instalación, reparación y mantenimiento de mobiliario y equipo de administración, educación y recreativo | 10,000 | - | - | - | - | - | - | - | 10,000 | |

Ejercicio Fiscal 2016
 C. Halli Guetz
 A. Lili Hernández M.
 Página 1 de 12

Presupuesto de Egresos por Clasificación por Objeto del Gasto y Fuentes de Financiamiento - 2016
Municipio: Cabo Corrientes, Jalisco

| COC/FF | DESCRIPCIÓN | RECURSOS FISCALES | RECURSOS FEDERALES | | | | RECURSOS ESTATALES | | FINANCIAMIENTOS INTERNOS | OTROS RECURSOS | TOTAL ANUAL |
|-------------|--|-------------------|--|---------------------------------------|---------------------------|-----------|---------------------------|-----------|--------------------------|------------------|-------------|
| | | | APORTACIONES FONDO DE INVESTIGACIÓN Y DESARROLLO TECNOLÓGICO | APORTACIONES FONDO DE FORTALECIMIENTO | PARTICIPACIONES FEDERALES | CONVENIOS | PARTICIPACIONES ESTATALES | CONVENIOS | | | |
| 353 | instalación, reparación y mantenimiento de equipo de cómputo y tecnología de la información | 10,000 | - | - | - | - | - | - | - | 10,000 | |
| 354 | instalación, reparación y mantenimiento de equipo e instrumental médico y de laboratorio | - | - | - | - | - | - | - | - | - | |
| 355 | reparación y mantenimiento de equipo de transporte | 150,000 | - | - | - | - | - | - | - | 150,000 | |
| 356 | reparación y mantenimiento de equipo de defensa y seguridad | - | 120,000 | - | - | - | - | - | - | 120,000 | |
| 357 | instalación, reparación y mantenimiento de maquinaria, otros equipos y herramientas | 10,000 | - | - | - | - | - | - | - | 10,000 | |
| 358 | servicios de limpieza y manejo de heces | - | - | - | - | - | - | - | - | - | |
| 359 | servicios de jardinería y fumigación | - | - | - | - | - | - | - | - | - | |
| 3600 | SERVICIOS DE COMUNICACIÓN SOCIAL Y PUBLICIDAD | 110,000 | - | - | - | - | - | - | - | 110,000 | |
| 361 | difusión por radio, televisión y otros medios de mensajes sobre programas y actividades gubernamentales | 110,000 | - | - | - | - | - | - | - | 110,000 | |
| 362 | difusión por radio, televisión y otros medios de mensajes comerciales para promover la venta de bienes y servicios | - | - | - | - | - | - | - | - | - | |
| 363 | servicios de creatividad, producción y producción de publicidad, concepto internet | - | - | - | - | - | - | - | - | - | |
| 364 | servicios de revelado de fotografías | - | - | - | - | - | - | - | - | - | |
| 365 | servicios de la industria gráfica, del sonido y del video | - | - | - | - | - | - | - | - | - | |
| 366 | servicio de creación y difusión de contenido e intercambio a través de internet | - | - | - | - | - | - | - | - | - | |
| 369 | otros servicios de información | - | - | - | - | - | - | - | - | - | |
| 3700 | SERVICIOS DE TRASLADO Y VIÁTICOS | 510,000 | - | 40,000 | - | - | - | - | - | 550,000 | |
| 371 | pasajes aéreos | 10,000 | - | - | - | - | - | - | - | 10,000 | |
| 372 | pasajes terrestres | 30,000 | - | 10,000 | - | - | - | - | - | 40,000 | |
| 373 | pasajes marítimos, lacustres y fluviales | 10,000 | - | - | - | - | - | - | - | 10,000 | |
| 374 | autotransporte | - | - | - | - | - | - | - | - | - | |
| 375 | viáticos en el país | 510,000 | - | 30,000 | - | - | - | - | - | 540,000 | |
| 376 | viáticos en el extranjero | - | - | - | - | - | - | - | - | - | |
| 377 | gastos de instalación y traslado de menaje | - | - | - | - | - | - | - | - | - | |
| 378 | servicios integrales de traslado y viáticos | - | - | - | - | - | - | - | - | - | |
| 379 | otros servicios de traslado y hospedaje | - | - | - | - | - | - | - | - | - | |
| 3800 | SERVICIOS OFICIALES | 1,519,375 | - | - | - | - | - | - | - | 1,519,375 | |
| 381 | gastos de ceremonial | 310,000 | - | - | - | - | - | - | - | 310,000 | |
| 382 | gastos de orden social y cultural | 1,219,375 | - | - | - | - | - | - | - | 1,219,375 | |
| 383 | congresos y convenciones | - | - | - | - | - | - | - | - | - | |
| 384 | exposiciones | - | - | - | - | - | - | - | - | - | |
| 385 | gastos de representación | - | - | - | - | - | - | - | - | - | |
| 3900 | OTROS SERVICIOS GENERALES | 240,000 | - | - | - | - | - | - | - | 240,000 | |
| 391 | servicios funerarios y de cementerios | - | - | - | - | - | - | - | - | - | |
| 392 | impuestos y derechos | 150,000 | - | - | - | - | - | - | - | 150,000 | |
| 393 | impuestos y derechos de importación | - | - | - | - | - | - | - | - | - | |
| 394 | sentencias y resoluciones por autoridad competente | - | - | - | - | - | - | - | - | - | |
| 395 | tasas, multas, accesorios y actualizaciones | 100,000 | - | - | - | - | - | - | - | 100,000 | |

Ejercicio Fiscal 2016
 Rincón Ramírez
 Otali Guzmán
 Areli Hernández N.
 Esteban R.
 Página 15 de 12

Presupuesto de Egresos por Clasificación por Objeto del Gasto y Fuentes de Financiamiento - 2016
Municipio: Cabo Corrientes, Jalisco

| LOG/FE | DESCRIPCIÓN | RECURSOS FISCALES | RECURSOS FEDERALES | | | | RECURSOS ESTATALES | | FINANCIAMIENTO INTERNO | OTROS RECURSOS | TOTAL ANUAL |
|-------------|---|-------------------|------------------------------------|------------------------------------|---------------------------|-----------|---------------------------|-----------|------------------------|------------------|-------------|
| | | | APORTACIONES FONDO INFRAESTRUCTURA | APORTACIONES FONDO FORTALECIMIENTO | PARTICIPACIONES FEDERALES | CONVENIOS | PARTICIPACIONES ESTATALES | CONVENIOS | | | |
| 396 | Otros gastos por responsabilidad | | | | | | | | | | |
| 397 | Jubilidades | | | | | | | | | | |
| 398 | Impuesto sobre nómina y otros que se derivan de una relación laboral | | | | | | | | | | |
| 399 | Otros servicios generales | | | | | | | | | | |
| 4000 | TRANSFERENCIAS, ASIGNACIONES, SUBSIDIOS Y OTRAS AYUDAS | 2,519,413 | | | | | | | | 2,519,413 | |
| 4100 | TRANSFERENCIAS INTERNAS Y ASIGNACIONES AL SECTOR PÚBLICO | | | | | | | | | | |
| 411 | Subsidios a la producción | | | | | | | | | | |
| 412 | Subsidios a la inversión | | | | | | | | | | |
| 413 | Subsidios a la prestación de servicios públicos | | | | | | | | | | |
| 414 | Subsidios para cubrir deficiencias de tasas de interés | | | | | | | | | | |
| 415 | Subsidios a la vivienda | | | | | | | | | | |
| 416 | Subsidios al consumo | | | | | | | | | | |
| 417 | Subsidios a entidades federativas y municipales | | | | | | | | | | |
| 418 | Subsidios a entidades federativas y municipales | | | | | | | | | | |
| 419 | Subsidios a entidades federativas y municipales | | | | | | | | | | |
| 4200 | TRANSFERENCIAS AL SECTOR PÚBLICO | | | | | | | | | | |
| 421 | Transferencias a entidades paraestatales no empresariales y financieras | | | | | | | | | | |
| 422 | Transferencias a entidades paraestatales empresariales y financieras | | | | | | | | | | |
| 423 | Transferencias a instituciones paraestatales públicas | | | | | | | | | | |
| 424 | Transferencias a entidades federativas y municipales | | | | | | | | | | |
| 425 | Transferencias a fiduciarios de estados, federativas y municipales | | | | | | | | | | |
| 4300 | SUBSIDIOS Y SUBVENCIÓNES | | | | | | | | | | |
| 431 | Subsidios a la producción | | | | | | | | | | |
| 432 | Subsidios a la distribución | | | | | | | | | | |
| 433 | Subsidios a la inversión | | | | | | | | | | |
| 434 | Subsidios a la prestación de servicios públicos | | | | | | | | | | |
| 435 | Subsidios para cubrir deficiencias de tasas de interés | | | | | | | | | | |
| 436 | Subsidios a la vivienda | | | | | | | | | | |
| 437 | Subsidios al consumo | | | | | | | | | | |
| 438 | Subsidios a entidades federativas y municipales | | | | | | | | | | |
| 439 | Otros subsidios | | | | | | | | | | |
| 4400 | AYUDAS SOCIALES | 2,519,413 | | | | | | | | 2,519,413 | |
| 441 | Ayudas sociales a personas | 119,413 | | | | | | | | 119,413 | |
| 442 | Beecas y otros ayudas para programas de capacitación | | | | | | | | | | |
| 443 | Ayudas sociales a instituciones de enseñanza | 600,000 | | | | | | | | 600,000 | |

Ejercicio Fiscal 2016

Ruben Ramirez

Ateli Cruz

Arli Hernandez

Arli Hernandez

Palmas, Jalisco

Presupuesto de Egresos por Clasificación por Objeto del Gasto y Fuentes de Financiamiento - 2016

Municipio: Cabo Corrientes, Jalisco

| CDOG/FE | DESCRIPCIÓN | RECURSOS FISCALES | RECURSOS FEDERALES | | | | | RECURSO ESTATALES | | FINANCIAMIENTO INTERNO | OTROS RECURSOS | TOTAL ANUAL |
|---------|---|-------------------|------------------------------------|------------------------------------|---------------------------|-----------|---------------------------|-------------------|---|------------------------|----------------|-------------|
| | | | APORTACIONES FONDO INFRAESTRUCTURA | APORTACIONES FONDO FORTALECIMIENTO | PARTICIPACIONES FEDERALES | CONVENIOS | PARTICIPACIONES ESTATALES | CONVENIOS | | | | |
| 444 | Ayudas sociales a actividades científicas o académicas | - | - | - | - | - | - | - | - | - | - | |
| 445 | Ayudas sociales a instituciones sin fines de lucro | 1,800,000 | - | - | - | - | - | - | - | - | 1,800,000 | |
| 446 | Ayudas sociales a cooperativas | - | - | - | - | - | - | - | - | - | - | |
| 447 | Ayudas sociales a entidades de interés público | - | - | - | - | - | - | - | - | - | - | |
| 448 | Ayudas por desastres naturales y otros siniestros | - | - | - | - | - | - | - | - | - | - | |
| 4500 | PENSIONES Y JUBILACIONES | - | - | - | - | - | - | - | - | - | - | |
| 451 | Pensiones | - | - | - | - | - | - | - | - | - | - | |
| 452 | Jubilaciones | - | - | - | - | - | - | - | - | - | - | |
| 459 | Otras pensiones y jubilaciones | - | - | - | - | - | - | - | - | - | - | |
| 4600 | TRANSFERENCIAS A FIDEICOMISOS, MANDATOS Y OTROS ANÁLOGOS | - | - | - | - | - | - | - | - | - | - | |
| 461 | Transferencias a fideicomisos del Poder Ejecutivo | - | - | - | - | - | - | - | - | - | - | |
| 462 | Transferencias a fideicomisos del Poder Legislativo | - | - | - | - | - | - | - | - | - | - | |
| 463 | Transferencias a fideicomisos del Poder Judicial | - | - | - | - | - | - | - | - | - | - | |
| 464 | Transferencias a fideicomisos públicos de entidades paraestatales no empresariales y no financieras | - | - | - | - | - | - | - | - | - | - | |
| 465 | Transferencias a fideicomisos públicos de entidades paraestatales empresariales y no financieras | - | - | - | - | - | - | - | - | - | - | |
| 466 | Transferencias a fideicomisos de instituciones públicas financieras | - | - | - | - | - | - | - | - | - | - | |
| 4700 | TRANSFERENCIAS A LA SEGURIDAD SOCIAL | - | - | - | - | - | - | - | - | - | - | |
| 471 | Transferencias por obligación de ley | - | - | - | - | - | - | - | - | - | - | |
| 4800 | CONATIVOS | - | - | - | - | - | - | - | - | - | - | |
| 481 | Conativos a instituciones sin fines de lucro | - | - | - | - | - | - | - | - | - | - | |
| 482 | Conativos a entidades federativas | - | - | - | - | - | - | - | - | - | - | |
| 483 | Conativos a fideicomisos privados | - | - | - | - | - | - | - | - | - | - | |
| 484 | Conativos a fideicomisos estatales | - | - | - | - | - | - | - | - | - | - | |
| 485 | Conativos internacionales | - | - | - | - | - | - | - | - | - | - | |
| 4900 | TRANSFERENCIAS AL EXTERIOR | - | - | - | - | - | - | - | - | - | - | |
| 491 | Transferencias para go biernos extranjeros | - | - | - | - | - | - | - | - | - | - | |
| 492 | Transferencias para organismos internacionales | - | - | - | - | - | - | - | - | - | - | |
| 493 | Transferencias para el sector privado extranjero | - | - | - | - | - | - | - | - | - | - | |
| 5000 | BIENES MUEBLES, INMUEBLES E INTANGIBLES | 1,450,000 | - | - | - | - | - | - | - | - | 1,450,000 | |
| 5100 | MOBILIARIO Y EQUIPO DE ADMINISTRACIÓN | - | - | - | - | - | - | - | - | - | - | |
| 511 | Muebles de oficina y estantería | - | - | - | - | - | - | - | - | - | - | |
| 512 | Muebles, excepto de oficina y estantería | - | - | - | - | - | - | - | - | - | - | |
| 513 | Bienes artísticos, culturales y científicos | - | - | - | - | - | - | - | - | - | - | |
| 514 | Objetos de valor | - | - | - | - | - | - | - | - | - | - | |
| 515 | Equipos de cómputo de tecnologías de la información | - | - | - | - | - | - | - | - | - | - | |

Ejercicio Fiscal 2016
 Rafael Cruz P
 Areli Hernández M.
 Patricia R.
 Patricia 7 de 12

Presupuesto de Egresos por Clasificación por Objeto del Gasto y Fuentes de Financiamiento - 2016

Municipio: Cabo Corrientes, Jalisco

| COC/FE | DESCRIPCION | RECURSOS FISCALES | RECURSOS FEDERALES | | | | RECURSOS ESTATALES | | FINANCIAMIENTO INTERNO | OTROS RECURSOS | TOTAL ANUAL |
|-------------|---|-------------------|------------------------------------|------------------------------------|---------------------------|-----------|---------------------------|-----------|------------------------|----------------|-------------|
| | | | APORTACIONES FONDO INFRAESTRUCTURA | APORTACIONES FONDO FORTALECIMIENTO | PARTICIPACIONES FEDERALES | CONVENIOS | PARTICIPACIONES ESTATALES | CONVENIOS | | | |
| 519 | Otros mobiliarios y equipos de ad ministración | - | - | - | - | - | - | - | - | - | |
| 5200 | MOBILIARIO Y EQUIPO EDUCACIONAL Y RECREATIVO | - | - | - | - | - | - | - | - | - | |
| 521 | Equipos y aparatos audiovisuales | - | - | - | - | - | - | - | - | - | |
| 522 | Aparatos de portivos | - | - | - | - | - | - | - | - | - | |
| 523 | Salas fotográficas y de vídeo | - | - | - | - | - | - | - | - | - | |
| 529 | Otros mobiliario y equipo educacional y recreativo | - | - | - | - | - | - | - | - | - | |
| 5300 | EQUIPO E INSTRUMENTAL MÉDICO Y DE LABORATORIO | 310,000 | - | - | - | - | - | - | - | 310,000 | |
| 531 | Equipo médico y de laboratorio | 310,000 | - | - | - | - | - | - | - | 310,000 | |
| 532 | Instrumental médico y de laboratorio | - | - | - | - | - | - | - | - | - | |
| 5400 | VEHICULOS Y EQUIPO DE TRANSPORTE | 910,000 | - | - | - | - | - | - | - | 910,000 | |
| 541 | Vehículos y equipo de transporte | 910,000 | - | - | - | - | - | - | - | 910,000 | |
| 542 | Barcoerías y remolques | - | - | - | - | - | - | - | - | - | |
| 543 | Equipo aerospacial | - | - | - | - | - | - | - | - | - | |
| 544 | Equipo ferroviario | - | - | - | - | - | - | - | - | - | |
| 545 | Embarcaciones | - | - | - | - | - | - | - | - | - | |
| 549 | Otros equipo de transporte | - | - | - | - | - | - | - | - | - | |
| 5500 | EQUIPO DE DEFENSA Y SEGURIDAD | - | - | - | - | - | - | - | - | - | |
| 551 | Equipo de defensa y seguridad | - | - | - | - | - | - | - | - | - | |
| 5600 | MAQUINARIA, OTROS EQUIPOS Y HERRAMIENTAS | 210,000 | - | - | - | - | - | - | - | 210,000 | |
| 561 | Maquinaria y equipo al topocuario | 210,000 | - | - | - | - | - | - | - | 210,000 | |
| 562 | Maquinaria y equipo industrial | - | - | - | - | - | - | - | - | - | |
| 563 | Maquinaria y equipo de construcción | - | - | - | - | - | - | - | - | - | |
| 564 | Sistemas de aire acondicionado, refrigeración y de refrigeración industrial y comercial | - | - | - | - | - | - | - | - | - | |
| 565 | Equipo de comunicación y telecomunicación | - | - | - | - | - | - | - | - | - | |
| 566 | Equipo de generación eléctrica, aparatos y accesorios eléctricos | - | - | - | - | - | - | - | - | - | |
| 567 | Herramientas y maqui herramientas | - | - | - | - | - | - | - | - | - | |
| 569 | Otros equipos | - | - | - | - | - | - | - | - | - | |
| 5700 | ACTIVOS BIOLÓGICOS | - | - | - | - | - | - | - | - | - | |
| 571 | Soñinos | - | - | - | - | - | - | - | - | - | |
| 572 | Soñinos | - | - | - | - | - | - | - | - | - | |
| 573 | Wms | - | - | - | - | - | - | - | - | - | |
| 574 | Ovinos y caprinos | - | - | - | - | - | - | - | - | - | |
| 575 | Veces y acu cultura | - | - | - | - | - | - | - | - | - | |
| 576 | Equinos | - | - | - | - | - | - | - | - | - | |
| 577 | Spacia rminores y de biológico | - | - | - | - | - | - | - | - | - | |
| 578 | Arboles y plantas | - | - | - | - | - | - | - | - | - | |
| 579 | Otros activos biológicos | - | - | - | - | - | - | - | - | - | |

Ejercicio Fiscal 2016
 Arli Hernandez M.
 Página 3 de 12

Presupuesto de Egresos por Clasificación por Objeto del Gasto y Fuentes de Financiamiento - 2016
Municipio: Cabo Corrientes, Jalisco

| COC/FF | DESCRIPCIÓN | RECURSOS FISCALES | RECURSOS FEDERALES | | | | | RECURSOS ESTATALES | | FINANCIAMIENTO INTERNO | OTROS RECURSOS | TOTAL ANUAL |
|-------------|--|-------------------|-------------------------------------|------------------------------------|---------------------------|-----------|---------------------------|--------------------|---|------------------------|----------------|-------------|
| | | | APORTACIONES FON DE INFRAESTRUCTURA | APORTACIONES FONDO FORTALECIMIENTO | PARTICIPACIONES FEDERALES | CONVENIOS | PARTICIPACIONES ESTATALES | CONVENIOS | | | | |
| 632 | Ejecución de proyectos productivos no incluidos en concors anteriores de este capítulo | - | - | - | - | - | - | - | - | - | - | - |
| 7000 | INVERSIONES FINANCIERAS Y OTRAS PROVISIONES | - | - | - | - | - | - | - | - | - | - | - |
| 7100 | INVERSIONES PARA EL FOMENTO DE ACTIVIDADES PRODUCTIVAS | - | - | - | - | - | - | - | - | - | - | - |
| 711 | Créditos otorgados por entidades federativas y municipio al sector social y privado para el fomento de actividades productivas | - | - | - | - | - | - | - | - | - | - | - |
| 712 | Créditos otorgados por las entidades federativas a municipios para el fomento de actividades productivas | - | - | - | - | - | - | - | - | - | - | - |
| 7200 | ACCIONES Y PARTICIPACIONES DE CAPITAL | - | - | - | - | - | - | - | - | - | - | - |
| 721 | Acciones y participaciones de capital en entidades paraestatales no financieras y no financieras con fines de política económica | - | - | - | - | - | - | - | - | - | - | - |
| 722 | Acciones y participaciones de capital en entidades paraestatales financieras y no financieras con fines de política económica | - | - | - | - | - | - | - | - | - | - | - |
| 723 | Acciones y participaciones de capital en instituciones paraestatales públicas financieras con fines de política económica | - | - | - | - | - | - | - | - | - | - | - |
| 724 | Acciones y participaciones de capital en el sector privado con fines de política económica | - | - | - | - | - | - | - | - | - | - | - |
| 725 | Acciones y participaciones de capital en organismos internacionales con fines de política económica | - | - | - | - | - | - | - | - | - | - | - |
| 726 | Acciones y participaciones de capital en el sector externo con fines de política económica | - | - | - | - | - | - | - | - | - | - | - |
| 727 | Acciones y participaciones de capital en el sector público con fines de gestión de liquidez | - | - | - | - | - | - | - | - | - | - | - |
| 728 | Acciones y participaciones de capital en el sector privado con fines de gestión de liquidez | - | - | - | - | - | - | - | - | - | - | - |
| 729 | Acciones y participaciones de capital en el sector externo con fines de gestión de liquidez | - | - | - | - | - | - | - | - | - | - | - |
| 7300 | COMPRA DE TÍTULOS Y VALORES | - | - | - | - | - | - | - | - | - | - | - |
| 731 | Bonos | - | - | - | - | - | - | - | - | - | - | - |
| 732 | Valores representativos de deuda adquiridos con fines de política económica | - | - | - | - | - | - | - | - | - | - | - |
| 733 | Valores representativos de deuda adquiridos con fines de gestión de liquidez | - | - | - | - | - | - | - | - | - | - | - |
| 734 | Obligaciones negociables adquiridas con fines de política económica | - | - | - | - | - | - | - | - | - | - | - |
| 735 | Obligaciones negociables adquiridas con fines de gestión de liquidez | - | - | - | - | - | - | - | - | - | - | - |
| 739 | Otros valores | - | - | - | - | - | - | - | - | - | - | - |
| 7400 | CONCESIÓN DE PRÉSTAMOS | - | - | - | - | - | - | - | - | - | - | - |
| 741 | Concesión de préstamos a entidad paraestatal no empresarial y no financieras con fines de política económica | - | - | - | - | - | - | - | - | - | - | - |
| 742 | Concesión de préstamos a entidad paraestatal empresarial y no financieras con fines de política económica | - | - | - | - | - | - | - | - | - | - | - |
| 743 | Concesión de préstamos e instituciones paraestatales financieras con fines de política económica | - | - | - | - | - | - | - | - | - | - | - |
| 744 | Concesión de préstamos a entidad federativa y municipios con fines de política económica | - | - | - | - | - | - | - | - | - | - | - |
| 745 | Concesión de préstamos al sector privado con fines de política económica | - | - | - | - | - | - | - | - | - | - | - |
| 746 | Concesión de préstamos al sector interno con fines de política económica | - | - | - | - | - | - | - | - | - | - | - |
| 747 | Concesión de préstamos al sector público con fines de gestión de liquidez | - | - | - | - | - | - | - | - | - | - | - |
| 748 | Concesión de préstamos al sector privado con fines de gestión de liquidez | - | - | - | - | - | - | - | - | - | - | - |
| 749 | Concesión de préstamos al sector externo con fines de gestión de liquidez | - | - | - | - | - | - | - | - | - | - | - |

Ejercicio Fiscal 2016
Rocío Ramírez
Catali Cruz L.
Arelí Hernández M.A.
Gustavo

Presupuesto de Egresos por Clasificación por Objeto del Gasto y Fuentes de Financiamiento - 2016
Municipio: Cabo Corrientes, Jalisco

| EBOG/FE | DESCRIPCIÓN | RECURSOS FISCALIS | RECURSOS FEDERALES | | | | RECURSOS ESTATALES | | FINANCIAMIENTOS INTERNO | OTROS RECURSOS | TOTAL ANUAL |
|---------|--|-------------------|------------------------------------|------------------------------------|---------------------------|-----------|---------------------------|-----------|-------------------------|----------------|-------------|
| | | | APORTACIONES FONDO INFRAESTRUCTURA | APORTACIONES FONDO FORTALECIMIENTO | PARTICIPACIONES FEDERALES | CONVENIOS | PARTICIPACIONES ESTATALES | CONVENIOS | | | |
| 7500 | INVERSIONES EN FIDEICOMISOS, MANDATOS Y OTROS ANÁLOGOS | - | - | - | - | - | - | - | - | - | |
| 751 | inversiones en fideicomiso del Poder Ejecutivo | - | - | - | - | - | - | - | - | - | |
| 752 | inversiones en fideicomiso del Poder Legislativo | - | - | - | - | - | - | - | - | - | |
| 753 | inversiones en fideicomiso del Poder Judicial | - | - | - | - | - | - | - | - | - | |
| 754 | inversiones en fideicomiso público no empresariales y/o financieros | - | - | - | - | - | - | - | - | - | |
| 755 | inversiones en fideicomiso público empresas locales y no financieras | - | - | - | - | - | - | - | - | - | |
| 756 | inversiones en fideicomiso público financieros | - | - | - | - | - | - | - | - | - | |
| 757 | inversiones en fideicomiso de entidades federativas | - | - | - | - | - | - | - | - | - | |
| 758 | inversiones en fideicomiso de municipios | - | - | - | - | - | - | - | - | - | |
| 759 | fideicomiso de empresas privadas y particulares | - | - | - | - | - | - | - | - | - | |
| 7600 | OTRAS INVERSIONES FINANCIERAS | - | - | - | - | - | - | - | - | - | |
| 761 | Depósitos a largo plazo en moneda nacional | - | - | - | - | - | - | - | - | - | |
| 762 | Depósitos a largo plazo en moneda extranjera | - | - | - | - | - | - | - | - | - | |
| 7900 | PROVISIONES PARA CONTINGENCIAS Y OTRAS ERIGACIONES ESPECIALES | - | - | - | - | - | - | - | - | - | |
| 791 | Contingencias por fenómenos naturales | - | - | - | - | - | - | - | - | - | |
| 792 | Contingencias socioeconómicas | - | - | - | - | - | - | - | - | - | |
| 799 | Otros erogaciones especiales | - | - | - | - | - | - | - | - | - | |
| 8000 | PARTICIPACIONES Y APORTACIONES | - | - | - | - | - | - | - | - | - | |
| 8100 | PARTICIPACIONES | - | - | - | - | - | - | - | - | - | |
| 811 | Fondo general de participaciones | - | - | - | - | - | - | - | - | - | |
| 812 | Fondo de fomento municipal | - | - | - | - | - | - | - | - | - | |
| 813 | Participaciones de las entidades federativas a los municipios | - | - | - | - | - | - | - | - | - | |
| 814 | Otros conceptos participables de la Federación a la entidad federativa | - | - | - | - | - | - | - | - | - | |
| 815 | Otros conceptos participables de la Federación a municipios | - | - | - | - | - | - | - | - | - | |
| 816 | Convenios de colaboración administrativa | - | - | - | - | - | - | - | - | - | |
| 8300 | APORTACIONES | - | - | - | - | - | - | - | - | - | |
| 831 | Aportaciones de la Federación a la entidad federativa | - | - | - | - | - | - | - | - | - | |
| 832 | Aportaciones de la Federación a municipios | - | - | - | - | - | - | - | - | - | |
| 833 | Aportaciones de las entidades federativas a los municipios | - | - | - | - | - | - | - | - | - | |
| 834 | Aportaciones previstas en leyes y decretos al sistema de protección social | - | - | - | - | - | - | - | - | - | |
| 835 | Aportaciones previstas en leyes y decretos compensatorias a entidades federativas y municipios | - | - | - | - | - | - | - | - | - | |
| 8500 | CONVENIOS | - | - | - | - | - | - | - | - | - | |
| 851 | Convenios de reasignación | - | - | - | - | - | - | - | - | - | |
| 852 | Convenios de descentralización | - | - | - | - | - | - | - | - | - | |
| 853 | Otros convenios | - | - | - | - | - | - | - | - | - | |
| 9000 | DEUDA PÚBLICA | 4,817,411 | - | - | - | - | - | - | - | 4,817,411 | |
| 9100 | AMORTIZACIÓN DE LA DEUDA PÚBLICA | 1,828,916 | - | - | - | - | - | - | - | 1,828,916 | |

Ejercicio Fiscal 2016
Catali Cruz
Rosca Romero
Aréll Hernández
Página 11 de 12

Presupuesto de Egresos por Clasificación por Objeto del Gasto y Fuentes de Financiamiento - 2016
Municipio: Cabo Corrientes, Jalisco

| COC/RF | DESCRIPCIÓN | RECURSOS FISCALES | RECURSOS FEDERALES | | | | RECURSOS ESTATALES | | FINANCIAMIENTOS INTERNOS | OTROS RECURSOS | TOTAL ANUAL |
|-------------------------|--|-------------------|------------------------------|---------------------------------|---------------------------|-----------|---------------------------|-----------|--------------------------|-------------------|-------------|
| | | | APORTACIONES FONDO DE MANEJO | APORTACIONES FONDO DE INVERSIÓN | PARTICIPACIONES FEDERALES | CONVENIOS | PARTICIPACIONES ESTATALES | CONVENIOS | | | |
| 911 | Amortización de la deuda interna con instituciones de crédito | 1,818,916 | - | - | - | - | - | - | - | 1,818,916 | |
| 912 | Amortización de la deuda interna por emisión de títulos y valores | - | - | - | - | - | - | - | - | - | |
| 913 | Amortización de arrendamientos financieros nacionales | - | - | - | - | - | - | - | - | - | |
| 914 | Amortización de la deuda externa con instituciones de crédito | - | - | - | - | - | - | - | - | - | |
| 915 | Amortización de deuda externa con organismos financieros internacionales | - | - | - | - | - | - | - | - | - | |
| 916 | Amortización de la deuda bilateral | - | - | - | - | - | - | - | - | - | |
| 917 | Amortización de la deuda externa por emisión de títulos y valores | - | - | - | - | - | - | - | - | - | |
| 918 | Amortización de arrendamientos financieros internacionales | - | - | - | - | - | - | - | - | - | |
| 9200 | INTERESES DE LA DEUDA PÚBLICA | 515,398 | - | - | - | - | - | - | - | 515,398 | |
| 921 | Intereses de la deuda interna con instituciones de crédito | 515,398 | - | - | - | - | - | - | - | 515,398 | |
| 922 | Intereses derivados de la colocación de títulos y valores | - | - | - | - | - | - | - | - | - | |
| 923 | Intereses por arrendamientos financieros nacionales | - | - | - | - | - | - | - | - | - | |
| 924 | Intereses de la deuda externa con instituciones de crédito | - | - | - | - | - | - | - | - | - | |
| 925 | Intereses de la deuda con organismos financieros internacionales | - | - | - | - | - | - | - | - | - | |
| 926 | Intereses de la deuda bilateral | - | - | - | - | - | - | - | - | - | |
| 927 | Intereses derivados de la colocación de títulos y valores en el exterior | - | - | - | - | - | - | - | - | - | |
| 928 | Intereses por arrendamientos financieros internacionales | - | - | - | - | - | - | - | - | - | |
| 9300 | COMISIONES DE LA DEUDA PÚBLICA | - | - | - | - | - | - | - | - | - | |
| 931 | Comisiones de la deuda pública interna | - | - | - | - | - | - | - | - | - | |
| 932 | Comisiones de la deuda pública externa | - | - | - | - | - | - | - | - | - | |
| 9400 | GASTOS DE LA DEUDA PÚBLICA | - | - | - | - | - | - | - | - | - | |
| 941 | Gastos de la deuda pública interna | - | - | - | - | - | - | - | - | - | |
| 942 | Gastos de la deuda pública externa | - | - | - | - | - | - | - | - | - | |
| 9500 | COSTO POR COBERTURAS | - | - | - | - | - | - | - | - | - | |
| 951 | Costos por coberturas | - | - | - | - | - | - | - | - | - | |
| 9600 | APOYOS FINANCIEROS | - | - | - | - | - | - | - | - | - | |
| 961 | Apoys a intermediarios financieros | - | - | - | - | - | - | - | - | - | |
| 962 | Apoys a arrendadores y deudores del Sistema Financiero Nacional | - | - | - | - | - | - | - | - | - | |
| 9900 | DEUDOS DE EJERCICIOS FISCALES ANTERIORES (ADEGOS) | 2,463,097 | - | - | - | - | - | - | - | 2,463,097 | |
| 991 | DEGOS | 2,463,097 | - | - | - | - | - | - | - | 2,463,097 | |
| TOTAL DE EGRESOS | | 41,410,497 | 8,445,451 | 5,244,188 | - | - | - | - | - | 51,160,136 | |

Arelí Hernández M.

Ejercicio Fiscal 2016
Ramon Ramirez

[Signature]

[Signature]

[Signature]
García, Cheli Cruz L.

Presupuesto de Egresos por Clasificación Administrativa 2016

Municipio: Cabo Corrientes, Jalisco

| CA | UA | Nombre de la unidad responsable | IMPORTE ANUAL |
|------------|------|---|---------------|
| 3.0.0.0.0. | 0000 | SECTOR PUBLICO MUNICIPAL | \$ - |
| 3.1.1.0.0. | 0000 | GOBIERNO GENERAL MUNICIPAL | \$ - |
| 3.1.1.1.0. | 0000 | Gobierno Municipal | \$ - |
| 3.1.1.1.1. | 0001 | Órgano Ejecutivo Municipal (Ayuntamiento) | \$ 3,008,435 |
| 3.1.1.1.1. | 0002 | Presidencia | \$ 6,517,549 |
| 3.1.1.1.1. | 0003 | Dirección General de Relaciones Exteriores | \$ 512,959 |
| 3.1.1.1.1. | 0004 | Sindicatura | \$ 624,223 |
| 3.1.1.1.1. | 0005 | Secretaría General | \$ 456,776 |
| 3.1.1.1.1. | 0006 | Contraloría | \$ 419,147 |
| 3.1.1.1.1. | 0007 | Oficialía Mayor Administrativa | \$ 729,052 |
| 3.1.1.1.1. | 0008 | Hacienda Pública Municipal | \$ 5,857,411 |
| 3.1.1.1.1. | 0009 | Relaciones Exteriores | \$ 322,959 |
| 3.1.1.1.1. | 0010 | Padron y Licencias | \$ 1,607,696 |
| 3.1.1.1.1. | 0011 | Dirección General de Desarrollo Rural | \$ 2,903,936 |
| 3.1.1.1.1. | 0012 | Dirección General de Desarrollo Social | \$ 1,872,769 |
| 3.1.1.1.1. | 0013 | Dirección General de Obras Públicas | \$ 12,407,079 |
| 3.1.1.1.1. | 0014 | Dirección General de Planeación y Desarrollo Urbana | \$ 1,504,898 |
| 3.1.1.1.1. | 0015 | Dirección General de Servicios Públicos | \$ 5,018,687 |
| 3.1.1.1.1. | 0016 | Dirección General de Seguridad Pública | \$ 4,941,426 |
| 3.1.1.1.1. | 0017 | Protección Civil | \$ 302,762 |
| 3.1.1.1.1. | 0018 | Cultura | \$ 1,755,142 |
| 3.1.1.1.1. | 0019 | Delegaciones | \$ 1,651,945 |
| 3.1.1.1.1. | 0020 | Turismo | \$ 487,428 |
| 3.1.1.1.1. | 0021 | Ecología | \$ 416,043 |
| 3.1.1.1.1. | 0022 | Educación | \$ 951,043 |
| 3.1.1.1.1. | 0023 | Deportes | \$ 358,043 |
| 3.1.1.1.1. | 0024 | Oficial de Registro Civil | \$ 532,428 |
| | | | \$ - |
| | | | \$ - |

Rosa Romero P
 Avelí Hernández M.
 Citlali Cruz C

Presupuesto de Egresos por Clasificación Administrativa 2016
Municipio: Cabo Corrientes, Jalisco

| CA | UA | Nombre de la unidad responsable | IMPORTE ANUAL |
|----|----|---------------------------------|---------------|
| | | <i>Suma</i> | \$ 55,160,136 |



 Rosa Romero

 Anelli Hernández




 Anelli Hernández

Presupuesto de Egresos por Clasificación Funcional Programática 2016

Municipio: Cabo Corrientes, Jalisco

| | | IMPORTE ANUAL |
|----------|--|---------------|
| 1 | GOBIERNO | \$ 27,846,026 |
| 1.1 | LEGISLACIÓN | \$ 5,891,379 |
| 1.1.1 | Legislación | \$ 5,891,379 |
| 1.1.2 | Fiscalización | \$ - |
| 1.2 | JUSTICIA | \$ - |
| 1.2.1 | Impartición de Justicia | \$ - |
| 1.2.2 | Procuración de Justicia | \$ - |
| 1.2.3 | Reclusión y Readaptación Social | \$ - |
| 1.2.4 | Derechos Humanos | \$ - |
| 1.3 | COORDINACIÓN DE LA POLÍTICA DE GOBIERNO | \$ 11,867,500 |
| 1.3.1 | Presidencia/Gubernatura | \$ 3,800,000 |
| 1.3.2 | Política Interior | \$ 999,000 |
| 1.3.3 | Preservación y Cuidado del Patrimonio Público | \$ 893,500 |
| 1.3.4 | Función Pública | \$ 4,450,000 |
| 1.3.5 | Asuntos Jurídicos | \$ 475,000 |
| 1.3.6 | Organización de Procesos Electorales | \$ - |
| 1.3.7 | Población | \$ 890,000 |
| 1.3.8 | Territorio | \$ 360,000 |
| 1.3.9 | Otros | \$ - |
| 1.4 | RELACIONES EXTERIORES | \$ 512,959 |
| 1.4.1 | Relaciones Exteriores | \$ 512,959 |
| 1.5 | ASUNTOS FINANCIEROS Y HACENDARIOS | \$ 3,780,000 |
| 1.5.1 | Asunto Financieros | \$ - |
| 1.5.2 | Asuntos Hacendarios | \$ 3,780,000 |
| 1.6 | SEGURIDAD NACIONAL | \$ - |
| 1.6.1 | Defensa | \$ - |
| 1.6.2 | Marina | \$ - |
| 1.6.3 | Inteligencia para la Preservación de la Seguridad Nacional | \$ - |
| 1.7 | ASUNTOS DE ORDEN PÚBLICO Y DE SEGURIDAD INTERIOR | \$ 5,244,188 |
| 1.7.1 | Policía | \$ 4,941,426 |
| 1.7.2 | Protección Civil | \$ 302,762 |
| 1.7.3 | Otros Asuntos de Orden Público y Seguridad | \$ - |
| 1.7.4 | Sistema Nacional de Seguridad Pública | \$ - |
| 1.8 | OTROS SERVICIOS GENERALES | \$ 550,000 |
| 1.8.1 | Servicios Registrales, Administrativos y Patrimoniales | \$ 100,000 |
| 1.8.2 | Servicios Estadísticos | \$ - |
| 1.8.3 | Servicios de Comunicación y Medios | \$ 250,000 |
| 1.8.4 | Acceso a la Información Pública Gubernamental | \$ 200,000 |
| 1.8.5 | Otros | \$ - |

Rosa Romero P
 Ardi Hernández M.
 [Signature]
 [Signature]
 [Signature]
 [Signature]
 [Signature]
 [Signature]

Presupuesto de Egresos por Clasificación Funcional Programática 2016

Municipio: Cabo Corrientes, Jalisco

| | | | IMPORTE ANUAL |
|--------------|---|--|----------------------|
| 2 | DESARROLLO SOCIAL | | \$ 14,425,432 |
| 2. 1. | PROTECCIÓN AMBIENTAL | | \$ 316,043 |
| 2. 1. 1 | Ordenación de Desechos | | \$ 100,000 |
| 2. 1. 2 | Administración del Agua | | \$ 50,000 |
| 2. 1. 3 | Ordenación de Aguas Residuales, Drenaje y Alcantarillado | | \$ 60,000 |
| 2. 1. 4 | Reducción de la Contaminación | | \$ 50,000 |
| 2. 1. 5 | Protección de la Diversidad Biológica y del Paisaje | | \$ 40,000 |
| 2. 1. 6 | Otros de Protección Ambiental | | \$ 16,043 |
| 2. 2. | VIVIENDA Y SERVICIOS A LA COMUNIDAD | | \$ 8,445,451 |
| 2. 2. 1 | Urbanización | | \$ 3,600,000 |
| 2. 2. 2 | Desarrollo Comunitario | | \$ 1,200,000 |
| 2. 2. 3 | Abastecimiento de Agua | | \$ 1,300,000 |
| 2. 2. 4 | Alumbrado Público | | \$ 2,100,000 |
| 2. 2. 5 | Vivienda | | \$ 245,451 |
| 2. 2. 6 | Servicios Comunes | | \$ - |
| 2. 2. 7 | Desarrollo Regional | | \$ - |
| 2. 3. | SALUD | | \$ 500,000 |
| 2. 3. 1 | Prestación de Servicios de Salud a la Comunidad | | \$ - |
| 2. 3. 2 | Prestación de Servicios de Salud a la Persona | | \$ - |
| 2. 3. 3 | Generación de Recursos para la Salud | | \$ - |
| 2. 3. 4 | Rectoría del Sistema de Salud | | \$ - |
| 2. 3. 5 | Protección Social en Salud | | \$ 500,000 |
| 2. 4. | RECREACIÓN, CULTURA Y OTRAS MANIFESTACIONES SOCIALES | | \$ 2,013,485 |
| 2. 4. 1 | Deporte y Recreación | | \$ 258,043 |
| 2. 4. 2 | Cultura | | \$ 1,755,442 |
| 2. 4. 3 | Radio, Televisión y Editoriales | | \$ - |
| 2. 4. 4 | Asuntos Religiosos y Otras Manifestaciones Sociales | | \$ - |
| 2. 5. | EDUCACIÓN | | \$ 851,043 |
| 2. 5. 1 | Educación Básica | | \$ 210,000 |
| 2. 5. 2 | Educación Media Superior | | \$ 120,000 |
| 2. 5. 3 | Educación Superior | | \$ 151,043 |
| 2. 5. 4 | Posgrado | | \$ - |
| 2. 5. 5 | Educación para Adultos | | \$ 50,000 |
| 2. 5. 6 | Otros Servicios Educativos y Actividades Inherentes | | \$ 320,000 |
| 2. 6. | PROTECCIÓN SOCIAL | | \$ - |
| 2. 6. 1 | Enfermedad e Incapacidad | | \$ - |
| 2. 6. 2 | Edad Avanzada | | \$ - |
| 2. 6. 3 | Familia e Hijos | | \$ - |
| 2. 6. 4 | Desempleo | | \$ - |

Rosa Romero P

Arell Hernández M.

Esteban Cruz L.

Presupuesto de Egresos por Clasificación Funcional Programática 2016

Municipio: Cabo Corrientes, Jalisco

| | | | | IMPORTE ANUAL |
|-------------|-----------|---|---|---------------------|
| 2. | 6. | 5 | Alimentación y Nutrición | \$ - |
| 2. | 6. | 6 | Apoyo Social para la Vivienda | \$ - |
| 2. | 6. | 7 | Indígenas | \$ - |
| 2. | 6. | 8 | Otros Grupos Vulnerables | \$ - |
| 2. | 6. | 9 | Otros de Seguridad Social y Asistencia Social | \$ - |
| 2. | 7. | | OTROS ASUNTOS SOCIALES | \$ 2,299,410 |
| 2. | 7. | 1 | Otros Asuntos Sociales | \$ 2,299,410 |
| 3 | | | DESARROLLO ECONÓMICO | \$ 8,031,267 |
| 3.1. | | | ASUNTOS ECONÓMICOS, COMERCIALES Y LABORALES EN GENERAL | \$ - |
| 3.1. | 1. | 1 | Asuntos Económicos y Comerciales en General | \$ - |
| 3.1. | 2. | | Asuntos Laborales Generales | \$ - |
| 3.2. | | | AGROPECUARIA, SILVICULTURA, PESCA Y CAZA | \$ 1,200,000 |
| 3.2. | 1. | | Agropecuaria | \$ 1,200,000 |
| 3.2. | 2. | | Silvicultura | \$ - |
| 3.2. | 3. | | Acuicultura, Pesca y Caza | \$ - |
| 3.2. | 4. | | Agroindustrial | \$ - |
| 3.2. | 5. | | Hidroagrícola | \$ - |
| 3.2. | 6. | | Apoyo Financiero a la Banca y Seguro Agropecuario | \$ - |
| 3.3. | | | COMBUSTIBLES Y ENERGÍA | \$ 4,743,830 |
| 3.3. | 1. | | Carbón y Otros Combustibles Minerales Sólidos | \$ - |
| 3.3. | 2. | | Petróleo y Gas Natural (Hidrocarburos) | \$ 7,000 |
| 3.3. | 3. | | Combustibles Nucleares | \$ - |
| 3.3. | 4. | | Otros Combustibles | \$ 2,416,000 |
| 3.3. | 5. | | Electricidad | \$ 2,320,839 |
| 3.3. | 6. | | Energía no Eléctrica | \$ - |
| 3.4. | | | MINERÍA, MANUFACTURAS Y CONSTRUCCIÓN | \$ - |
| 3.4. | 1. | | Extracción de Recursos Minerales excepto los Combustibles Minerales | \$ - |
| 3.4. | 2. | | Manufacturas | \$ - |
| 3.4. | 3. | | Construcción | \$ - |
| 3.5. | | | TRANSPORTE | \$ 1,350,000 |
| 3.5. | 1. | | Transporte por Carretera | \$ 1,200,000 |
| 3.5. | 2. | | Transporte por Agua y Puertos | \$ 50,000 |
| 3.5. | 3. | | Transporte por Ferrocarril | \$ - |
| 3.5. | 4. | | Transporte Aéreo | \$ 100,000 |
| 3.5. | 5. | | Transporte por Oleoductos y Gasoductos y Otros Sistemas de Transporte | \$ - |
| 3.5. | 6. | | Otros Relacionados con Transporte | \$ - |
| 3.6. | | | COMUNICACIÓN | \$ 350,000 |
| 3.6. | 1. | | Comunicaciones | \$ 350,000 |
| 3.7. | | | TURISMO | \$ 387,428 |

Rosa Raimundo P.
 Aceli Hernández M.
 Esteban R.
 Catali Cruz C.

Presupuesto de Egresos por Clasificación Funcional Programática 2016

Municipio: Cabo Corrientes, Jalisco

| | | | IMPORTE ANUAL | |
|-----------|--|--|---|----------------------|
| 3. | 7. | 1 | Turismo | \$ 387,428 |
| 3. | 7. | 2 | Hoteles y Restaurantes | \$ - |
| 3. | 8. | CIENCIA, TECNOLOGÍA E INNOVACIÓN | | \$ - |
| 3. | 8. | 1 | Investigación Científica | \$ - |
| 3. | 8. | 2 | Desarrollo Tecnológico | \$ - |
| 3. | 8. | 3 | Servicios Científicos y Tecnológicos | \$ - |
| 3. | 8. | 4 | Innovación | \$ - |
| 3. | 9. | OTRAS INDUSTRIAS Y OTROS ASUNTOS ECONÓMICOS | | \$ - |
| 3. | 9. | 1 | Comercio, Distribución, Almacenamiento y Deposito | \$ - |
| 3. | 9. | 2 | Otras Industrias | \$ - |
| 3. | 9. | 3 | Otros Asuntos Económicos | \$ - |
| 4. | OTRAS NO CLASIFICADAS EN FUNCIONES ANTERIORES | | | \$ 4,857,411 |
| 4. | 1. | TRANSACCIONES DE LA DEUDA PÚBLICA/COSTO FINANCIERO DE LA DEUDA | | \$ 2,463,097 |
| 4. | 1. | 1 | Deuda Pública Interna | \$ - |
| 4. | 1. | 2 | Deuda Pública Externa | \$ 2,463,097 |
| 4. | 2. | TRANSFERENCIAS, PARTICIPACIONES Y APORTACIONES ENTRE DIFERENTES NIVELES Y ÓRDENES DE GOBIERNO | | \$ - |
| 4. | 2. | 1 | Transferencias entre Diferentes Niveles y Ordenes de Gobierno | \$ - |
| 4. | 2. | 2 | Participaciones entre Diferentes Niveles y Ordenes de Gobierno | \$ - |
| 4. | 2. | 3 | Aportaciones entre Diferentes Niveles y Ordenes de Gobierno | \$ - |
| 4. | 3. | SANEAMIENTO DEL SISTEMA FINANCIERO | | \$ - |
| 4. | 3. | 1 | Saneamiento del Sistema Financiero | \$ - |
| 4. | 3. | 2 | Apoyos IPAB | \$ - |
| 4. | 3. | 3 | Banca de Desarrollo | \$ - |
| 4. | 3. | 4 | Apoyo a los programas de reestructura en unidades de inversión (UDIS) | \$ - |
| 4. | 4. | ADEUDOS DE EJERCICIOS FISCALES ANTERIORES | | \$ 2,394,314 |
| 4. | 4. | 1 | Adeudos de Ejercicios Fiscales Anteriores | \$ 2,394,314 |
| | | | Suma | \$ 55,160,136 |

Rosa Ramerop

Raeli Hernández M.

Lucy Estela Cruz L.

PLANTILLA DE PERSONAL DE CARÁCTER PERMANENTE. 2016

Municipio: Cabo Corrientes, Jalisco

| Nombre de la Plaza | Descripción de la Plaza | FF | No. Plazas | 111-113 Dietas y sueldo Base | | 131 Primas por años de Servicios Efectivos Prestados | 132 Prima Vacacional y Combinada | 132 Gratificación Fin de Año (Aguinaldo) | 133 Horas Extraordinarias | 134 Compensaciones | Otras Prestaciones | Suma Total de Remuneraciones |
|--|--------------------------------|----|------------|------------------------------|---------------|--|----------------------------------|--|---------------------------|--------------------|--------------------|------------------------------|
| | | | | Mer sual | Annual | | | | | | | |
| INSPECTOR | PADRON Y LICENCIAS | | 3 | \$ 7,613.82 | \$ 274,097.52 | \$ - | \$ 7,509.52 | \$ 37,547.61 | \$ - | \$ - | \$ - | \$ 319,154.65 |
| AUXILIAR OPERATIVO | PADRON Y LICENCIAS | | 1 | \$ 6,363.55 | \$ 76,362.60 | \$ - | \$ 2,092.13 | \$ 10,460.63 | \$ - | \$ - | \$ - | \$ 88,915.36 |
| DIRECTOR PROTECCION CIVIL | PROTECCION CIVIL | | 1 | \$ 18,089.86 | \$ 217,078.32 | \$ - | \$ 5,947.35 | \$ 29,736.76 | \$ - | \$ - | \$ - | \$ 252,762.43 |
| JEFE DE CULTURA | CULTURA | | 1 | \$ 9,020.74 | \$ 108,248.88 | \$ - | \$ 2,965.72 | \$ 14,828.61 | \$ - | \$ - | \$ - | \$ 126,043.22 |
| CRONISTA | CULTURA | | 1 | \$ 5,727.17 | \$ 68,726.04 | \$ - | \$ 1,882.91 | \$ 9,414.53 | \$ - | \$ - | \$ - | \$ 80,023.47 |
| JEFE DE DEPORTES | DEPORTES | | 1 | \$ 9,020.74 | \$ 108,248.88 | \$ - | \$ 2,965.72 | \$ 14,828.61 | \$ - | \$ - | \$ - | \$ 126,043.22 |
| DELEGADO | DELEGACION EL REFUGIO | | 1 | \$ 9,020.74 | \$ 108,248.88 | \$ - | \$ 2,965.72 | \$ 14,828.61 | \$ - | \$ - | \$ - | \$ 126,043.22 |
| AUXILIAR | DELEGACION EL REFUGIO | | 1 | \$ 5,020.82 | \$ 60,249.84 | \$ - | \$ 1,650.68 | \$ 8,253.40 | \$ - | \$ - | \$ - | \$ 70,153.92 |
| ENLACE | DELEGACION EL REFUGIO | | 1 | \$ 9,020.74 | \$ 108,248.88 | \$ - | \$ 2,965.72 | \$ 14,828.61 | \$ - | \$ - | \$ - | \$ 126,043.22 |
| MANTENIMIENTO | DELEGACION EL REFUGIO | | 1 | \$ 4,675.85 | \$ 56,110.20 | \$ - | \$ 1,537.27 | \$ 7,686.33 | \$ - | \$ - | \$ - | \$ 65,333.79 |
| DELEGADO | DELEGACION DE LAS JUNTAS | | 1 | \$ 9,020.74 | \$ 108,248.88 | \$ - | \$ 2,965.72 | \$ 14,828.61 | \$ - | \$ - | \$ - | \$ 126,043.22 |
| AUXILIAR | DELEGACION DE LAS JUNTAS | | 1 | \$ 5,020.82 | \$ 60,249.84 | \$ - | \$ 1,650.68 | \$ 8,253.40 | \$ - | \$ - | \$ - | \$ 70,153.92 |
| DELEGADO | DELEGACION DE CHACALA | | 1 | \$ 9,020.74 | \$ 108,248.88 | \$ - | \$ 2,965.72 | \$ 14,828.61 | \$ - | \$ - | \$ - | \$ 126,043.22 |
| AUXILIAR | DELEGACION DE CHACALA | | 1 | \$ 5,021.73 | \$ 60,260.76 | \$ - | \$ 1,650.98 | \$ 8,254.90 | \$ - | \$ - | \$ - | \$ 70,166.64 |
| MANTENIMIENTO | DELEGACION DE CHACALA | | 1 | \$ 4,675.85 | \$ 56,110.20 | \$ - | \$ 1,537.27 | \$ 7,686.33 | \$ - | \$ - | \$ - | \$ 65,333.79 |
| DELEGADO | DELEGACION DE YELAPA | | 1 | \$ 9,020.74 | \$ 108,248.88 | \$ - | \$ 2,965.72 | \$ 14,828.61 | \$ - | \$ - | \$ - | \$ 126,043.22 |
| MANTENIMIENTO | DELEGACION DE YELAPA | | 1 | \$ 4,675.85 | \$ 56,110.20 | \$ - | \$ 1,537.27 | \$ 7,686.33 | \$ - | \$ - | \$ - | \$ 65,333.79 |
| AUXILIAR | DELEGACION DE YELAPA | | 1 | \$ 5,020.82 | \$ 60,249.84 | \$ - | \$ 1,650.68 | \$ 8,253.40 | \$ - | \$ - | \$ - | \$ 70,153.92 |
| DELEGADO | DELEGACION DE MAYTO | | 1 | \$ 9,020.74 | \$ 108,248.88 | \$ - | \$ 2,965.72 | \$ 14,828.61 | \$ - | \$ - | \$ - | \$ 126,043.22 |
| AUXILIAR | DELEGACION DE MAYTO | | 1 | \$ 5,020.82 | \$ 60,249.84 | \$ - | \$ 1,650.68 | \$ 8,253.40 | \$ - | \$ - | \$ - | \$ 70,153.92 |
| MANTENIMIENTO | DELEGACION DE MAYTO | | 1 | \$ 4,675.85 | \$ 56,110.20 | \$ - | \$ 1,537.27 | \$ 7,686.33 | \$ - | \$ - | \$ - | \$ 65,333.79 |
| ENLACE | DELEGACION DE MAYTO | | 1 | \$ 5,980.87 | \$ 71,770.44 | \$ - | \$ 1,966.31 | \$ 9,831.57 | \$ - | \$ - | \$ - | \$ 83,568.32 |
| OFICIAL DE REGISTRO CIVIL | REGISTRO CIVIL | | 1 | \$ 9,020.74 | \$ 108,248.88 | \$ - | \$ 2,965.72 | \$ 14,828.61 | \$ - | \$ - | \$ - | \$ 126,043.22 |
| SECRETARIA | REGISTRO CIVIL | | 1 | \$ 7,613.82 | \$ 91,365.84 | \$ - | \$ 2,508.17 | \$ 12,515.87 | \$ - | \$ - | \$ - | \$ 106,384.88 |
| DIRECTOR DE PLANEACION Y DESARROLLO URBANO | PLANEACION Y DESARROLLO URBANO | | 1 | \$ 18,089.86 | \$ 217,078.32 | \$ - | \$ 5,947.35 | \$ 29,736.76 | \$ - | \$ - | \$ - | \$ 252,762.43 |
| SECRETARIA | PLANEACION Y DESARROLLO URBANO | | 1 | \$ 7,613.82 | \$ 91,365.84 | \$ - | \$ 2,508.17 | \$ 12,515.87 | \$ - | \$ - | \$ - | \$ 106,384.88 |
| PROYECTISTA | PLANEACION Y DESARROLLO URBANO | | 1 | \$ 7,613.82 | \$ 91,365.84 | \$ - | \$ 2,508.17 | \$ 12,515.87 | \$ - | \$ - | \$ - | \$ 106,384.88 |
| INSPECTOR | PLANEACION Y DESARROLLO URBANO | | 2 | \$ 7,613.82 | \$ 182,731.68 | \$ - | \$ 5,006.35 | \$ 25,031.74 | \$ - | \$ - | \$ - | \$ 212,769.76 |
| SECRETARIO TECNICO DE COMUR | PLANEACION Y DESARROLLO URBANO | | 1 | \$ 11,983.95 | \$ 143,807.40 | \$ - | \$ 3,939.93 | \$ 19,699.64 | \$ - | \$ - | \$ - | \$ 167,446.97 |
| TOPOGRAFO | PLANEACION Y DESARROLLO URBANO | | 1 | \$ 11,983.95 | \$ 143,807.40 | \$ - | \$ 3,939.93 | \$ 19,699.64 | \$ - | \$ - | \$ - | \$ 167,446.97 |
| CADENERO | PLANEACION Y DESARROLLO URBANO | | 1 | \$ 6,920.85 | \$ 83,050.20 | \$ - | \$ 2,275.35 | \$ 11,376.74 | \$ - | \$ - | \$ - | \$ 96,702.29 |
| DIRECTOR DE DESARROLLO SOCIAL | DESARROLLO SOCIAL | | 1 | \$ 18,089.86 | \$ 217,078.32 | \$ - | \$ 5,947.35 | \$ 29,736.76 | \$ - | \$ - | \$ - | \$ 252,762.43 |
| DIRECTOR OPEFATIVO | DESARROLLO SOCIAL | | 1 | \$ 18,089.86 | \$ 217,078.32 | \$ - | \$ 5,947.35 | \$ 29,736.76 | \$ - | \$ - | \$ - | \$ 252,762.43 |

PLANTILLA DE PERSONAL DE CARÁCTER PERMANENTE. 2016

Municipio: Cabo Corrientes, Jalisco

| Nombre de la Plaza | Descripción de la Plaza | FF | No. Plazas | 111-113 | | 131 | 132 | 132 | 132 | 133 | 134 | Otras Prestaciones | Suma Total de Remuneraciones |
|------------------------------------|----------------------------|----|------------|--------------|-----------------------------|------|--------------|--------------|------|------|------|--------------------|------------------------------|
| | | | | Mensual | Diarias y Juelds Base Anual | | | | | | | | |
| SECRETARIA | DESARROLLO SOCIAL | | 1 | \$ 7,613.82 | \$ 91,365.84 | \$ - | \$ 2,503.17 | \$ 12,515.87 | \$ - | \$ - | \$ - | \$ - | \$ 106,384.88 |
| PROMOTOR | DESARROLLO SOCIAL | | 1 | \$ 7,613.82 | \$ 91,365.84 | \$ - | \$ 2,503.17 | \$ 12,515.87 | \$ - | \$ - | \$ - | \$ - | \$ 106,384.88 |
| JEFE PROMOCION ECONOMICA | DESARROLLO SOCIAL | | 1 | \$ 9,020.74 | \$ 108,248.88 | \$ - | \$ 2,965.72 | \$ 14,828.61 | \$ - | \$ - | \$ - | \$ - | \$ 136,043.22 |
| PROMOTOR DE PROGRAMAS ESTRATEGICOS | DESARROLLO SOCIAL | | 1 | \$ 9,020.74 | \$ 108,248.88 | \$ - | \$ 2,965.72 | \$ 14,828.61 | \$ - | \$ - | \$ - | \$ - | \$ 136,043.22 |
| JEFE DE PROGRAMAS SOCIALES | DESARROLLO SOCIAL | | 1 | \$ 9,020.74 | \$ 108,248.88 | \$ - | \$ 2,965.72 | \$ 14,828.61 | \$ - | \$ - | \$ - | \$ - | \$ 136,043.22 |
| DIRECTOR DE OBRAS PUBLICAS | OBRAS PUBLICAS | | 1 | \$ 18,089.86 | \$ 217,076.32 | \$ - | \$ 5,947.35 | \$ 29,736.76 | \$ - | \$ - | \$ - | \$ - | \$ 252,762.43 |
| SUBDIRECTOR DE OBRAS PUBLICAS | OBRAS PUBLICAS | | 1 | \$ 11,983.95 | \$ 143,807.40 | \$ - | \$ 3,939.93 | \$ 19,699.64 | \$ - | \$ - | \$ - | \$ - | \$ 167,446.97 |
| SECRETARIA | OBRAS PUBLICAS | | 1 | \$ 7,613.82 | \$ 91,365.84 | \$ - | \$ 2,503.17 | \$ 12,515.87 | \$ - | \$ - | \$ - | \$ - | \$ 106,384.88 |
| PROYECTISTA | OBRAS PUBLICAS | | 1 | \$ 10,355.88 | \$ 124,270.56 | \$ - | \$ 3,404.67 | \$ 17,023.36 | \$ - | \$ - | \$ - | \$ - | \$ 144,698.60 |
| CHOFER | OBRAS PUBLICAS | | 1 | \$ 7,613.82 | \$ 91,365.84 | \$ - | \$ 2,503.17 | \$ 12,515.87 | \$ - | \$ - | \$ - | \$ - | \$ 106,384.88 |
| CHOFER DE VOI TEO | OBRAS PUBLICAS | | 4 | \$ 7,853.83 | \$ 376,988.84 | \$ - | \$ 10,328.32 | \$ 51,641.62 | \$ - | \$ - | \$ - | \$ - | \$ 438,953.79 |
| ENCARGADO DEL MODULO MAQUINARIA | OBRAS PUBLICAS | | 1 | \$ 9,020.74 | \$ 108,248.88 | \$ - | \$ 2,965.72 | \$ 14,828.61 | \$ - | \$ - | \$ - | \$ - | \$ 136,043.22 |
| MAQUINISTA | OBRAS PUBLICAS | | 6 | \$ 8,396.83 | \$ 604,571.76 | \$ - | \$ 16,566.61 | \$ 82,818.05 | \$ - | \$ - | \$ - | \$ - | \$ 703,953.42 |
| DIRECTOR DE SERVICIOS MUNICIPALES | SERVICIOS PUBLICOS | | 1 | \$ 18,089.86 | \$ 217,076.32 | \$ - | \$ 5,947.35 | \$ 29,736.76 | \$ - | \$ - | \$ - | \$ - | \$ 252,762.43 |
| SECRETARIA | SERVICIOS PUBLICOS | | 1 | \$ 7,613.82 | \$ 91,365.84 | \$ - | \$ 2,503.17 | \$ 12,515.87 | \$ - | \$ - | \$ - | \$ - | \$ 106,384.88 |
| MANTENIMIENTO | SERVICIOS PUBLICOS | | 1 | \$ 7,613.82 | \$ 91,365.84 | \$ - | \$ 2,503.17 | \$ 12,515.87 | \$ - | \$ - | \$ - | \$ - | \$ 106,384.88 |
| MANTENIMIENTO A | SERVICIOS PUBLICOS | | 3 | \$ 6,184.99 | \$ 222,659.64 | \$ - | \$ 6,100.26 | \$ 30,501.32 | \$ - | \$ - | \$ - | \$ - | \$ 239,261.22 |
| MANTENIMIENTO | SERVICIOS PUBLICOS | | 1 | \$ 4,986.75 | \$ 59,841.00 | \$ - | \$ 1,639.48 | \$ 8,197.40 | \$ - | \$ - | \$ - | \$ - | \$ 69,677.88 |
| AUXILIAR | SERVICIOS PUBLICOS | | 1 | \$ 6,812.86 | \$ 81,754.32 | \$ - | \$ 2,239.84 | \$ 11,199.22 | \$ - | \$ - | \$ - | \$ - | \$ 95,193.39 |
| SUB-DIRECTOR DE SERVICIOS PUBLICOS | SERVICIOS PUBLICOS | | 1 | \$ 11,983.95 | \$ 143,807.40 | \$ - | \$ 3,939.93 | \$ 19,699.64 | \$ - | \$ - | \$ - | \$ - | \$ 167,446.97 |
| ENCARGADO DE AGUA POTABLE | SERVICIOS PUBLICOS | | 1 | \$ 7,613.82 | \$ 91,365.84 | \$ - | \$ 2,503.17 | \$ 12,515.87 | \$ - | \$ - | \$ - | \$ - | \$ 106,384.88 |
| FONTAÑERO | SERVICIOS PUBLICOS | | 4 | \$ 7,331.22 | \$ 351,896.56 | \$ - | \$ 9,641.06 | \$ 48,205.28 | \$ - | \$ - | \$ - | \$ - | \$ 409,744.90 |
| ENCARGADO DE CULTURA DEL AGUA | SERVICIOS PUBLICOS | | 1 | \$ 7,613.82 | \$ 91,365.84 | \$ - | \$ 2,503.17 | \$ 12,515.87 | \$ - | \$ - | \$ - | \$ - | \$ 106,384.88 |
| ELECTRICISTA | SERVICIOS PUBLICOS | | 2 | \$ 7,528.95 | \$ 180,694.80 | \$ - | \$ 4,950.54 | \$ 24,752.71 | \$ - | \$ - | \$ - | \$ - | \$ 210,398.05 |
| ELECTRICISTA DE DELEGACIONES | SERVICIOS PUBLICOS | | 2 | \$ 7,528.95 | \$ 180,694.80 | \$ - | \$ 4,950.54 | \$ 24,752.71 | \$ - | \$ - | \$ - | \$ - | \$ 210,398.05 |
| PLAZA PROVISIONAL POR TRIBUNAL | SERVICIOS PUBLICOS | | 1 | \$ 7,528.95 | \$ 90,347.40 | \$ - | \$ 2,475.27 | \$ 12,376.36 | \$ - | \$ - | \$ - | \$ - | \$ 105,199.03 |
| AUXILIAR | SERVICIOS PUBLICOS | | 1 | \$ 6,302.71 | \$ 75,632.52 | \$ - | \$ 2,072.12 | \$ 10,360.62 | \$ - | \$ - | \$ - | \$ - | \$ 88,065.26 |
| ENCARGADO DE LA HACIENDA MUNICIPAL | HACIENDA PUBLICA MUNICIPAL | | 1 | \$ 25,077.03 | \$ 300,924.36 | \$ - | \$ 8,241.50 | \$ 41,222.52 | \$ - | \$ - | \$ - | \$ - | \$ 350,391.38 |
| SECRETARIA | HACIENDA PUBLICA MUNICIPAL | | 1 | \$ 7,613.82 | \$ 91,365.84 | \$ - | \$ 2,503.17 | \$ 12,515.87 | \$ - | \$ - | \$ - | \$ - | \$ 106,384.88 |
| JEFE DE EGRESOS | HACIENDA PUBLICA MUNICIPAL | | 1 | \$ 11,983.95 | \$ 143,807.40 | \$ - | \$ 3,939.93 | \$ 19,699.64 | \$ - | \$ - | \$ - | \$ - | \$ 167,446.97 |
| SECRETARIA | HACIENDA PUBLICA MUNICIPAL | | 2 | \$ 7,613.82 | \$ 182,731.68 | \$ - | \$ 5,006.35 | \$ 25,031.74 | \$ - | \$ - | \$ - | \$ - | \$ 212,769.76 |
| JEFE DE INGRESOS Y CATASTRO | HACIENDA PUBLICA MUNICIPAL | | 1 | \$ 11,983.95 | \$ 143,807.40 | \$ - | \$ 3,939.93 | \$ 19,699.64 | \$ - | \$ - | \$ - | \$ - | \$ 167,446.97 |
| SECRETARIA | HACIENDA PUBLICA MUNICIPAL | | 1 | \$ 7,613.82 | \$ 91,365.84 | \$ - | \$ 2,503.17 | \$ 12,515.87 | \$ - | \$ - | \$ - | \$ - | \$ 106,384.88 |
| AUXILIAR DE CATASTRO | HACIENDA PUBLICA MUNICIPAL | | 1 | \$ 7,613.82 | \$ 91,365.84 | \$ - | \$ 2,503.17 | \$ 12,515.87 | \$ - | \$ - | \$ - | \$ - | \$ 106,384.88 |

Arli Hernandez M.






AMAR

Albino

PLANTILLA DE PERSONAL DE CARÁCTER PERMANENTE. 2016

Municipio: Cabo Corrientes, Jalisco

| Nombre de la Plaza | Descripción de la Plaza | FF | No. Plazas | 111-113 | | 131 | 132 | 132 | 133 | 134 | Otras Prestaciones | Suma Total de Remuneraciones |
|---|----------------------------|----|------------|------------------------|---------------------------|-------------|----------------------|------------------------|-------------|-------------|--------------------|------------------------------|
| | | | | Mer sual | Dieta y sueldo Base Anual | | | | | | | |
| JEFE DE ALMACEN | HACIENDA PUBLICA MUNICIPAL | | 1 | \$ 9,020.74 | \$ 108,248.88 | \$ - | \$ 2,965.72 | \$ 14,828.61 | \$ - | \$ - | \$ - | \$ 136,043.22 |
| AUXILIAR | HACIENDA PUBLICA MUNICIPAL | | 1 | \$ 6,302.71 | \$ 75,632.52 | \$ - | \$ 2,072.12 | \$ 10,360.62 | \$ - | \$ - | \$ - | \$ 88,065.26 |
| JEFE DE COMPRAS | HACIENDA PUBLICA MUNICIPAL | | 1 | \$ 11,983.95 | \$ 143,807.40 | \$ - | \$ 3,939.93 | \$ 19,699.64 | \$ - | \$ - | \$ - | \$ 167,446.97 |
| SECRETARIA | HACIENDA PUBLICA MUNICIPAL | | 1 | \$ 7,613.82 | \$ 91,365.84 | \$ - | \$ 2,503.17 | \$ 12,515.87 | \$ - | \$ - | \$ - | \$ 106,384.88 |
| DIRECTOR DE DESARROLLO RURAL | DESARROLLO RURAL | | 1 | \$ 18,089.86 | \$ 217,078.32 | \$ - | \$ 5,947.35 | \$ 29,736.76 | \$ - | \$ - | \$ - | \$ 252,762.43 |
| SECRETARIA | DESARROLLO RURAL | | 1 | \$ 7,613.82 | \$ 91,365.84 | \$ - | \$ 2,503.17 | \$ 12,515.87 | \$ - | \$ - | \$ - | \$ 106,384.88 |
| FOMENTO AGROPECUARIO | DESARROLLO RURAL | | 1 | \$ 9,020.74 | \$ 108,248.88 | \$ - | \$ 2,965.72 | \$ 14,828.61 | \$ - | \$ - | \$ - | \$ 136,043.22 |
| INSPECTOR DE GANADERIA | DESARROLLO RURAL | | 1 | \$ 7,613.82 | \$ 91,365.84 | \$ - | \$ 2,503.17 | \$ 12,515.87 | \$ - | \$ - | \$ - | \$ 106,384.88 |
| AUXILIAR DE GANADERIA | DESARROLLO RURAL | | 1 | \$ 7,613.82 | \$ 91,365.84 | \$ - | \$ 2,503.17 | \$ 12,515.87 | \$ - | \$ - | \$ - | \$ 106,384.88 |
| ENCARGADO DE VIVERO MUNICIPAL | DESARROLLO RURAL | | 1 | \$ 7,613.82 | \$ 91,365.84 | \$ - | \$ 2,503.17 | \$ 12,515.87 | \$ - | \$ - | \$ - | \$ 106,384.88 |
| VETERINARIO | DESARROLLO RURAL | | 1 | \$ 9,020.74 | \$ 108,248.88 | \$ - | \$ 2,965.72 | \$ 14,828.61 | \$ - | \$ - | \$ - | \$ 136,043.22 |
| GUARDIA ROSTRO | DESARROLLO RURAL | | 1 | \$ 6,184.99 | \$ 74,219.88 | \$ - | \$ 2,033.42 | \$ 10,167.11 | \$ - | \$ - | \$ - | \$ 86,420.41 |
| JEFE DE ECOLOGIA | DESARROLLO RURAL | | 1 | \$ 9,020.74 | \$ 108,248.88 | \$ - | \$ 2,965.72 | \$ 14,828.61 | \$ - | \$ - | \$ - | \$ 136,043.22 |
| SUPERVISOR DE ASEO PUBLICO | DESARROLLO RURAL | | 1 | \$ 7,642.72 | \$ 91,712.64 | \$ - | \$ 2,512.68 | \$ 12,563.38 | \$ - | \$ - | \$ - | \$ 106,788.69 |
| CHOFER | DESARROLLO RURAL | | 3 | \$ 7,642.72 | \$ 275,137.92 | \$ - | \$ 7,538.03 | \$ 37,690.13 | \$ - | \$ - | \$ - | \$ 330,366.07 |
| ASEADOR | DESARROLLO RURAL | | 2 | \$ 6,184.99 | \$ 148,439.76 | \$ - | \$ 4,066.84 | \$ 20,334.21 | \$ - | \$ - | \$ - | \$ 172,840.82 |
| AUXILIAR OPERATIVO | DESARROLLO RURAL | | 1 | \$ 6,184.99 | \$ 74,219.88 | \$ - | \$ 2,033.42 | \$ 10,167.11 | \$ - | \$ - | \$ - | \$ 86,420.41 |
| RELLENO SANITARIO | DESARROLLO RURAL | | 1 | \$ 6,184.99 | \$ 74,219.88 | \$ - | \$ 2,033.42 | \$ 10,167.11 | \$ - | \$ - | \$ - | \$ 86,420.41 |
| PARQUES Y JARDINES | DESARROLLO RURAL | | 3 | \$ 6,184.99 | \$ 222,659.64 | \$ - | \$ 6,100.26 | \$ 30,501.32 | \$ - | \$ - | \$ - | \$ 259,261.22 |
| DIRECTOR DE SEGURIDAD PUBLICA | SEGURIDAD PUBLICA | | 1 | \$ 18,089.86 | \$ 217,078.32 | \$ - | \$ 5,947.35 | \$ 29,736.76 | \$ - | \$ - | \$ - | \$ 252,762.43 |
| SECRETARIA | SEGURIDAD PUBLICA | | 1 | \$ 7,613.82 | \$ 91,365.84 | \$ - | \$ 2,503.17 | \$ 12,515.87 | \$ - | \$ - | \$ - | \$ 106,384.88 |
| OPERADOR DE VEHICULO DE SEGURIDAD | SEGURIDAD PUBLICA | | 1 | \$ 5,531.87 | \$ 66,387.44 | \$ - | \$ 1,818.70 | \$ 9,093.48 | \$ - | \$ - | \$ - | \$ 77,294.62 |
| ENCARGADO DE PREVENCIÓN SOCIAL DEL DELITO Y VINCULACIÓN CIUDADANA | SEGURIDAD PUBLICA | | 1 | \$ 10,773.85 | \$ 129,286.20 | \$ - | \$ 3,542.09 | \$ 17,710.44 | \$ - | \$ - | \$ - | \$ 150,538.73 |
| COMANDANTE | SEGURIDAD PUBLICA | | 1 | \$ 10,773.85 | \$ 129,286.20 | \$ - | \$ 3,542.09 | \$ 17,710.44 | \$ - | \$ - | \$ - | \$ 150,538.73 |
| AUXILIAR ADMINISTRATIVO | SEGURIDAD PUBLICA | | 8 | \$ 7,641.80 | \$ 733,612.80 | \$ - | \$ 20,091.98 | \$ 100,494.90 | \$ - | \$ - | \$ - | \$ 854,206.68 |
| AGENTE OPERATIVO | SEGURIDAD PUBLICA | | 9 | \$ 7,641.80 | \$ 825,314.40 | \$ - | \$ 22,611.35 | \$ 113,056.77 | \$ - | \$ - | \$ - | \$ 960,982.52 |
| AGENTE OPERATIVO A | SEGURIDAD PUBLICA | | 2 | \$ 10,190.70 | \$ 244,576.80 | \$ - | \$ 6,700.73 | \$ 33,503.67 | \$ - | \$ - | \$ - | \$ 284,781.21 |
| | | | | \$ - | \$ - | \$ - | \$ - | \$ - | \$ - | \$ - | \$ - | \$ - |
| TOTALES | | | 154 | \$ 1,253,792.04 | \$ 18,382,662.84 | \$ - | \$ 503,634.60 | \$ 2,518,172.99 | \$ - | \$ - | \$ - | \$ 21,401,470.43 |

 Rosa Romero P.
 Areli Hernandez M.
 Arly
 Arly
 Arly

PRESUPUESTO POR CLASIFICACIÓN PROGRAMÁTICA 2016

Municipio: Cabo Corrientes, Jalisco

| Programas Presupuestarios | Desagregación Presupuestaria | Cantidad |
|-------------------------------------|--|-------------------|
| 1 SUBSIDIOS | | 2,280,000 |
| 1.1 | Sector Social y Privado (Sujetos a Reglas de Operación) | 2,280,000 |
| 1.2 | Entidades Federativas y Municipios (Sujetos a Reglas de Operación) | - |
| 1.3 | Otros Subsidios | - |
| 2 DESEMPEÑO DE LAS FUNCIONES | | 52,880,136 |
| 2.1 | Prestación de Servicios Públicos | 52,880,136 |
| 2.2 | Provisión de Bienes Públicos | - |
| 2.3 | Planeación, Seguimiento y Evaluación de las Políticas Públicas | - |
| 2.4 | Promoción y Fomento | - |
| 2.5 | Regulación y Supervisión | - |
| 2.6 | Específicos | - |
| 2.7 | Proyectos de Inversión | - |
| 3 ADMINISTRATIVOS Y DE APOYO | | - |
| 3.1 | Apoyo al Proceso Presupuestario y para mejorar la Eficiencia institucional | - |
| 3.2 | Apoyo a la Función Pública y al Mejoramiento de la Gestión | - |
| 3.3 | Operaciones Ajenas | - |
| 4 COMPROMISOS | | - |
| 4.1 | Obligaciones de cumplimiento de Resolución Jurisdiccional | - |
| 4.2 | Desastres Naturales | - |
| 5 OBLIGACIONES | | - |
| 5.1 | Pensiones y Jubilaciones. | - |
| 5.2 | Aportaciones a la Seguridad Social | - |
| Suma: | | 55,160,136 |

Rosa Romera
 Areli Hernandez M.
 Cital Cruz L.

Alvarez